

Gallup til Bornholms Tidende Folketingsvalg 2015



TNS Gallup
Gallup til Bornholms Tidende

© TNS Dato: 17. marts 2015

Bornholms Tidende

Projekt: 61801

Gallup om FV15 Bornholm

Feltperiode: Den 10.-16. marts 2015

Målgruppe: Repræsentativt udvalgte vælgere bosat på Bornholm på 18 eller derover

Metode: Kombination af GallupForum (webinterviews) og CATI (telefoninterviews)

Stikprøvestørrelse: 717 personer
Stikprøven er vejet på køn, alder, region, uddannelse og partivalg ved FV11

Akkreditering: Enhver offentliggørelse af resultater, der stammer fra denne undersøgelse, skal være anført følgende kildeangivelse:

© TNS Gallup for Bornholms Tidende



© TNS Gallup for Bornholms Tidende

Gallups undersøgelse er gennemført 10/3-16/3 2015 og er baseret på en kombination af CATI og webinterview og med 717 repræsentativt udvalgte vælgere på Bornholm på 18 år eller derover.




TNS Gallup
Gallup til Bornholms Tidende

© TNS Dato: 17. marts 2015

Bornholms Tidende

Projekt: 61801



Sammenfatning:

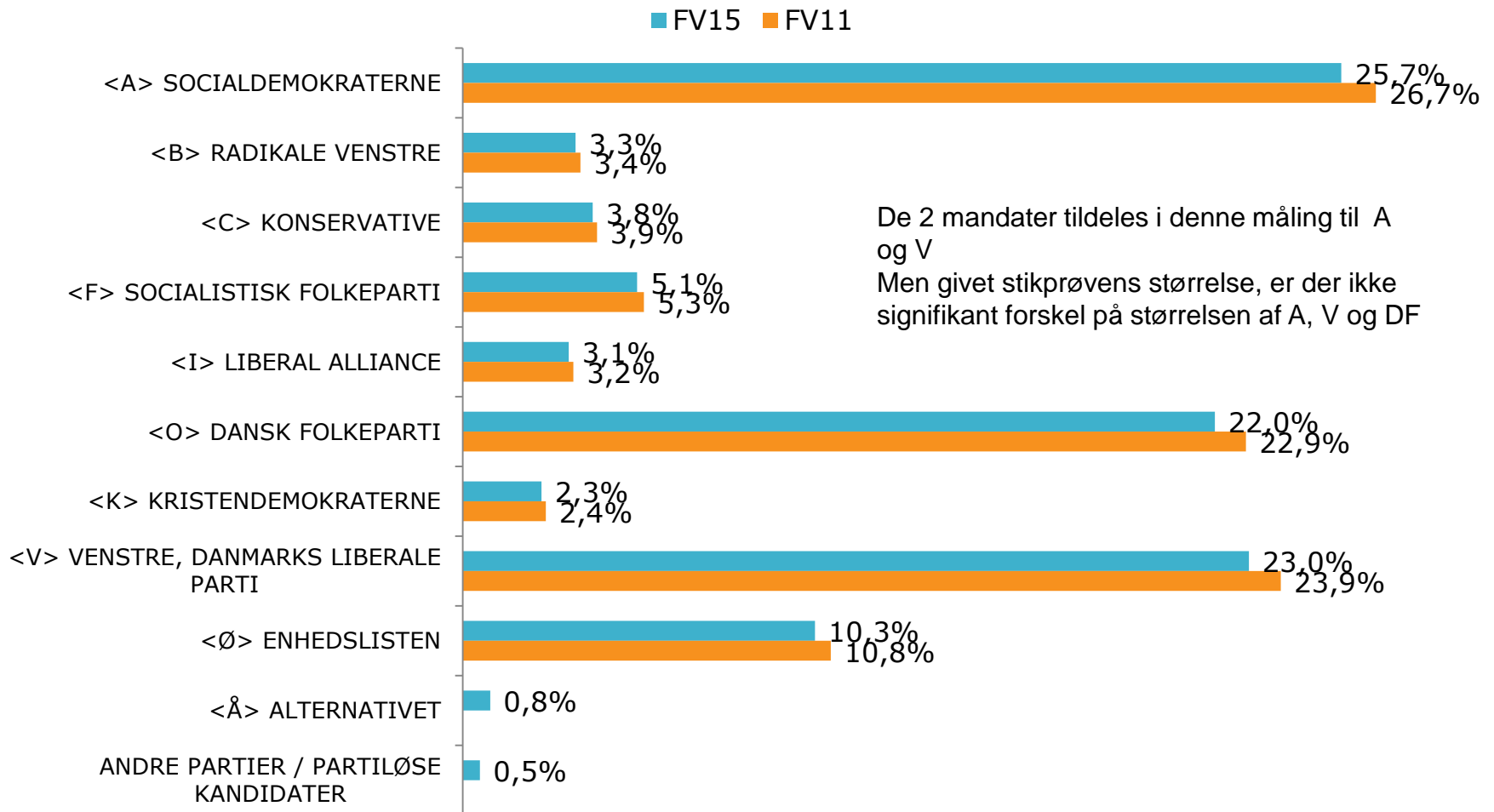
- Der er død løb mellem de tre store partier. De 2 mandater fra Bornholm ser ud til at gå til Socialdemokraterne og Venstre – men DF ligger så tæt på, at det givet den statistiske usikkerhed ikke kan udelukkes, at de vil få det ene mandat.
- 74% er enig eller overvejende enig i, at det kommunale service niveau på Bornholm skal fastholdes, også selvom det kan betyde at kommuneskatten vil stige. Der er flere i rød blok der er enig end i blå blok.
- 69% er enig eller overvejende enig i, at bopælspligten bør fjernes på Bornholm for at skaffe flere tilflyttere. Flere i blå blok er enig.
- 77% er enig eller overvejende enig i, at det er en god idé at reducere antallet af kommunalbestyrelsesmedlemmer på Bornholm fra 27 til 33. Flere fra blå blok er enige.

© TNS Gallup for Bornholms Tidende

Gallups undersøgelse er gennemført 10/3-16/3 2015 og er baseret på en kombination af CATI og webinterview og med 717 repræsentativt udvalgte vælgere på Bornholm på 18 år eller derover.

Gallup om FV15 Bornholm

Q1: HVILKET PARTI VIL DU STEMME PÅ, HVIS DER VAR FOLKETINGSVALG I MORGEN ?



© TNS Gallup for Bornholms Tidende

Gallups undersøgelse er gennemført 10/3-16/3 2015 og er baseret på en kombination af CATI og webinterview og med 717 repræsentativt udvalgte vælgere på Bornholm på 18 år eller derover.



TNS Gallup
Gallup til Bornholms Tidende

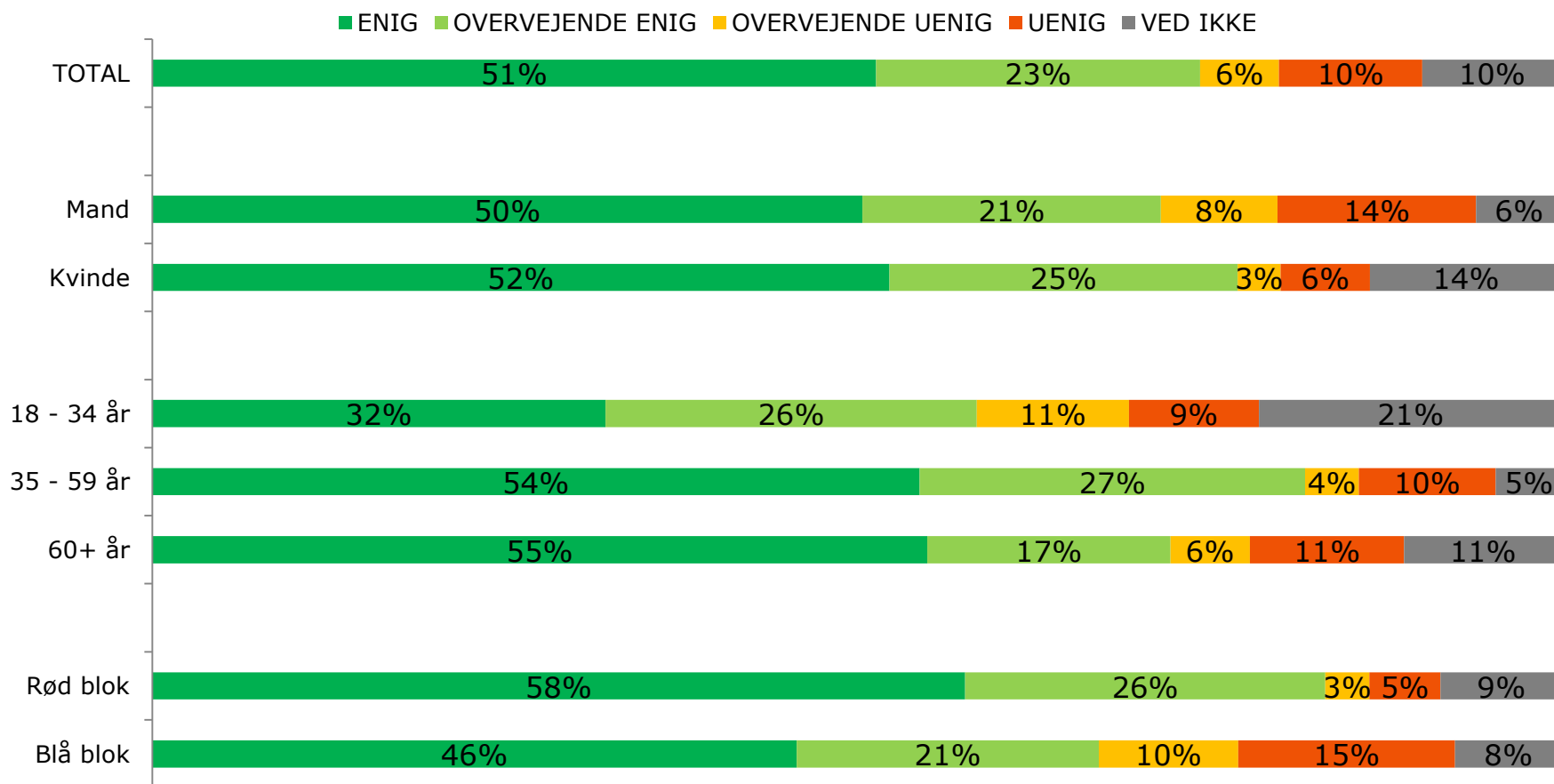
© TNS Dato: 17. marts 2015



Projekt: 61801

Gallup om FV15 Bornholm

Q2: HVOR ENIG ELLER UENIG ER DU I, AT DET KOMMUNALE SERVICENIVEAU PÅ BORNHOLM SKAL FASTHOLDES, OGSÅ SELVOM DET KAN BETYDE AT KOMMUNESKATTEN VIL STIGE?



© TNS Gallup for Bornholms Tidende

Gallups undersøgelse er gennemført 10/3-16/3 2015 og er baseret på en kombination af CATI og webinterview og med 717 repræsentativt udvalgte vælgere på Bornholm på 18 år eller derover.



TNS Gallup
Gallup til Bornholms Tidende

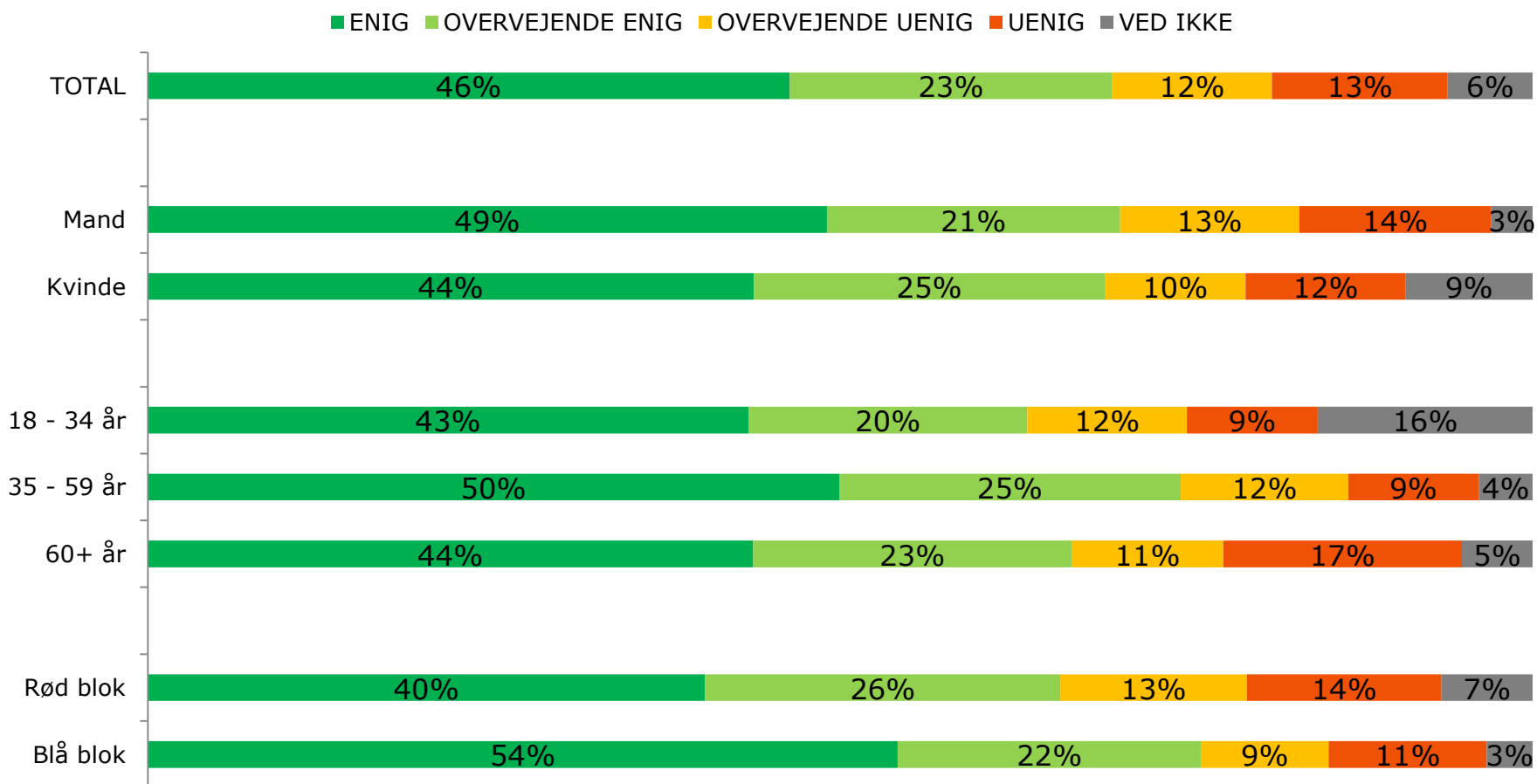
© TNS Dato: 17. marts 2015

Bornholms Tidende

Projekt: 61801

Gallup om FV15 Bornholm

Q3: HVOR ENIG ELLER UENIG ER DU I, AT BOPÆLSPLIGTEN BØR FJERNES PÅ BORNHOLM FOR AT SKAFFE FLERE TILFLYTTERE?



© TNS Gallup for Bornholms Tidende

Gallups undersøgelse er gennemført 10/3-16/3 2015 og er baseret på en kombination af CATI og webinterview og med 717 repræsentativt udvalgte vælgere på Bornholm på 18 år eller derover.



TNS Gallup
Gallup til Bornholms Tidende

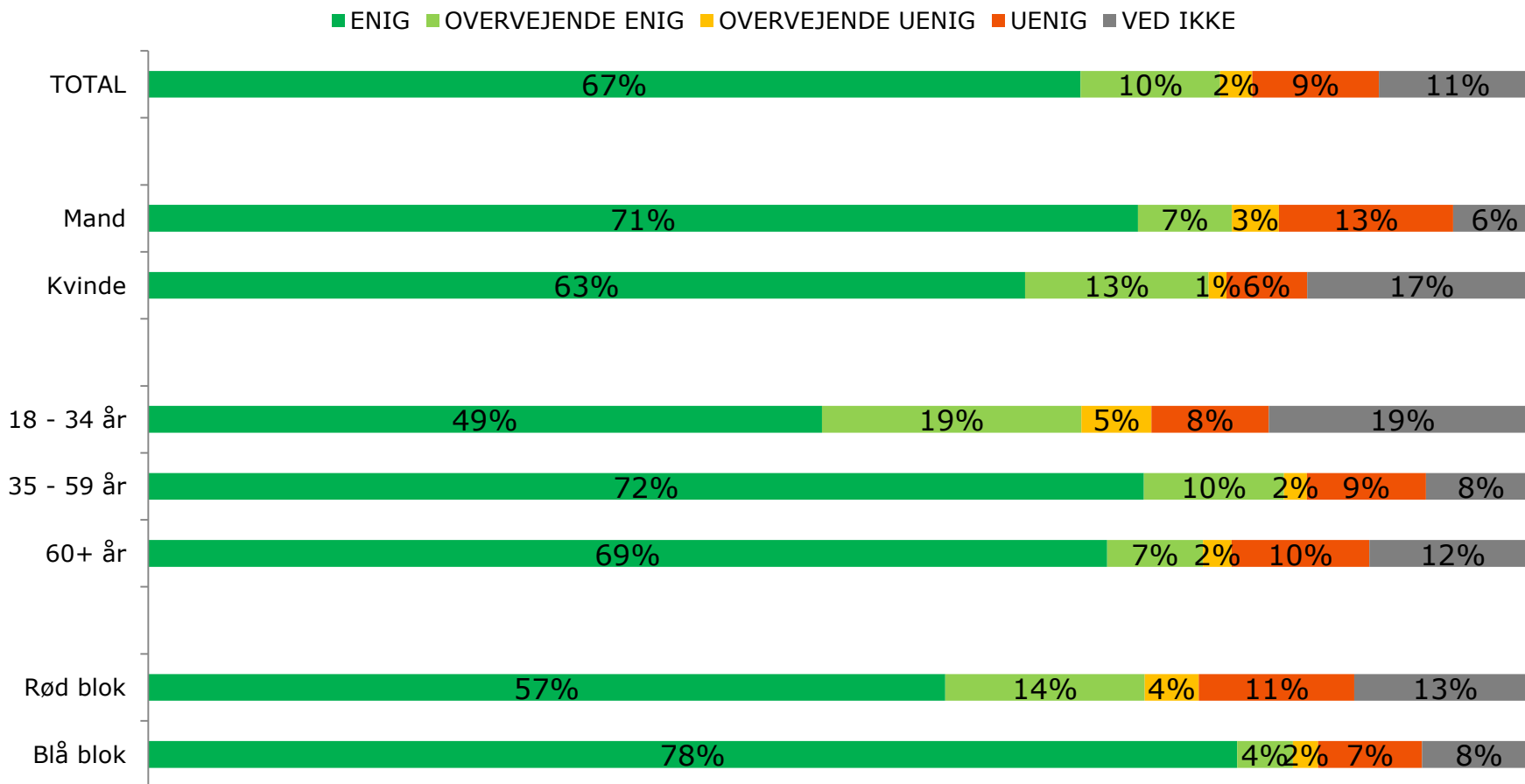
© TNS Dato: 17. marts 2015

Bornholms Tidende

Projekt: 61801

Gallup om FV15 Bornholm

Q4: HVOR ENIG ELLER UENIG ER DU I, AT DET ER EN GOD IDE AT REDUCERE ANTALLET AF KOMMUNALBESTYRELSESMEDLEMMER PÅ BORNHOLM FRA 27 TIL 23?



© TNS Gallup for Bornholms Tidende

Gallups undersøgelse er gennemført 10/3-16/3 2015 og er baseret på en kombination af CATI og webinterview og med 717 repræsentativt udvalgte vælgere på Bornholm på 18 år eller derover.



TNS Gallup
Gallup til Bornholms Tidende

© TNS Dato: 17. marts 2015



Projekt: 61801

Statistisk usikkerhed

De procenttal, der gengives i resultatafsnittet, er behæftet med en vis usikkerhed hidrørende fra, at man i stedet for at spørge alle i populationen kun har spurgt et mindre udvalg af dem.

Usikkerheden kan angives som 95% sikkerhedsgrænse. Det betyder, at det sande procenttal med 95 % sikkerhed ligger indenfor et givent interval.

Dette interval er baseret på basestørrelse.

Følgende slides viser en oversigt over størrelsen på de statistiske usikkerheder, samt basestørrelser.



© TNS Gallup for Bornholms Tidende

Gallups undersøgelse er gennemført 10/3-16/3 2015 og er baseret på en kombination af CATI og webinterview og med 717 repræsentativt udvalgte vælgere på Bornholm på 18 år eller derover.



TNS Gallup
Gallup til Bornholms Tidende

© TNS Dato: 17. marts 2015

Bornholms Tidende

Projekt: 61801

Statistisk usikkerhed

Stikprøve- størrelse	5% eller 95%	10% eller 90%	15% eller 85%	20% eller 80%	25% eller 75%	30% eller 70%	35% eller 65%	40% eller 60%	45% eller 55%	50%
50	6,0	8,3	9,9	11,1	12,0	12,7	13,2	13,6	13,8	13,9
75	4,9	6,8	8,1	9,1	9,8	10,4	10,8	11,1	11,3	11,3
100	4,3	5,9	7,0	7,8	8,5	8,9	9,3	9,6	9,8	9,8
150	3,5	4,8	5,7	6,4	6,9	7,3	7,6	7,8	8,0	8,0
200	3,0	4,2	4,9	5,5	6,0	6,4	6,6	6,8	6,9	6,9
250	2,7	3,7	4,4	5,0	5,4	5,7	5,9	6,1	6,2	6,2
300	2,5	3,4	4,0	4,5	4,9	5,2	5,4	5,5	5,6	5,7
400	2,1	2,9	3,5	3,9	4,2	4,5	4,7	4,8	4,9	4,9
500	1,9	2,6	3,1	3,5	3,8	4,0	4,2	4,3	4,4	4,4
600	1,7	2,4	2,9	3,2	3,5	3,7	3,8	3,9	4,0	4,0
700	1,6	2,2	2,7	3,0	3,2	3,4	3,5	3,6	3,7	3,7
800	1,5	2,1	2,5	2,8	3,0	3,2	3,3	3,4	3,5	3,5
900	1,4	2,0	2,3	2,6	2,8	3,0	3,1	3,2	3,3	3,3
1.000	1,4	1,9	2,2	2,5	2,8	3,0	3,0	3,0	3,1	3,1
1.200	1,2	1,7	2,0	2,3	2,5	2,6	2,7	2,8	2,8	2,8
2.000	1,0	1,3	1,6	1,8	1,9	2,0	2,1	2,1	2,2	2,2
2.500	0,9	1,2	1,4	1,6	1,7	1,8	1,9	1,9	2,0	2,0
7.000	0,7	0,8	0,9	1,0	1,1	1,1	1,2	1,2	1,2	1,2

© TNS Gallup for Bornholms Tidende

Gallups undersøgelse er gennemført 10/3-16/3 2015 og er baseret på en kombination af CATI og webinterview og med 717 repræsentativt udvalgte vælgere på Bornholm på 18 år eller derover.



TNS Gallup
Gallup til Bornholms Tidende

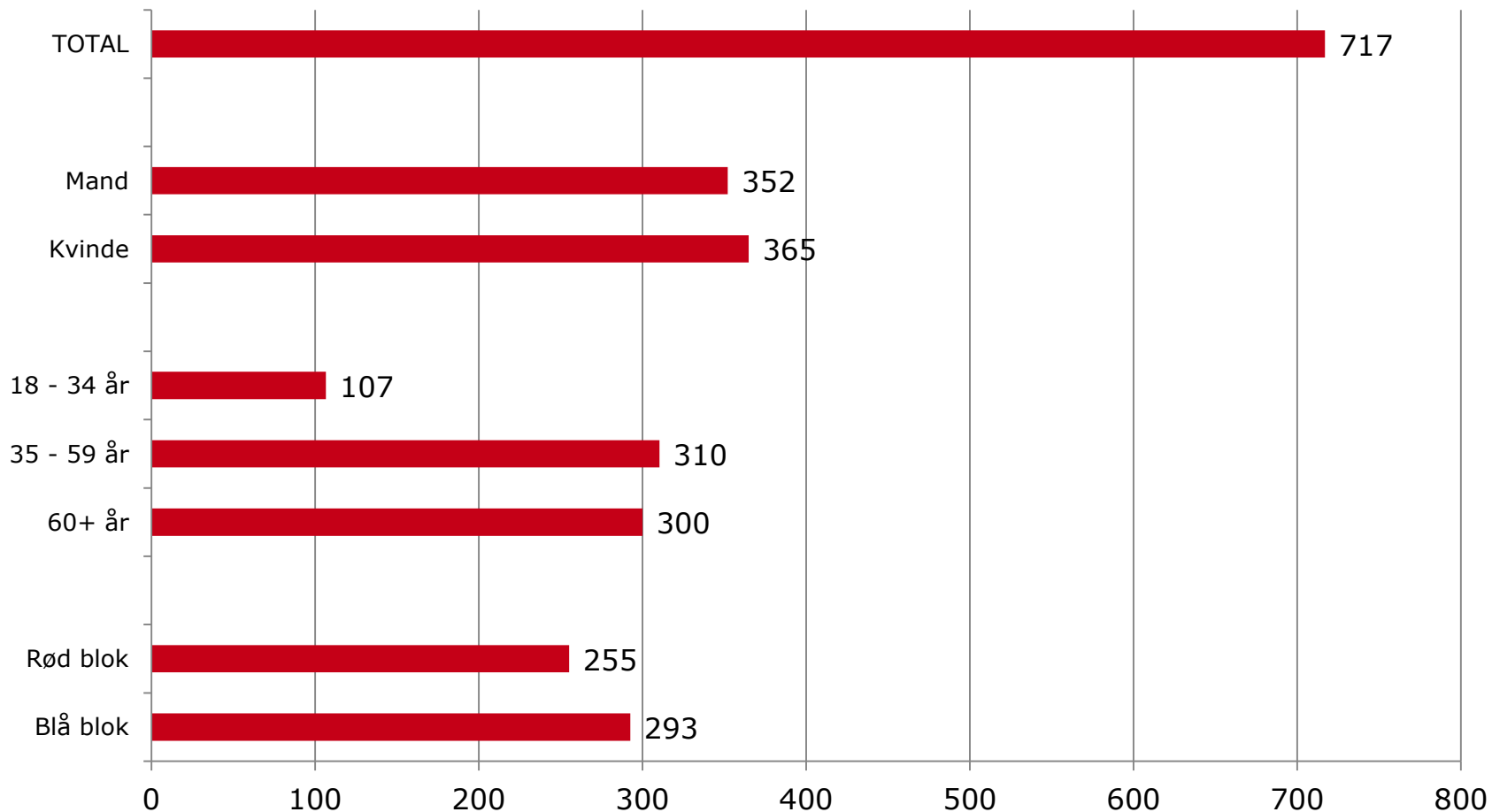
© TNS Dato: 17. marts 2015



Projekt: 61801

Basestørrelser

ANTAL INTERVIEWS



© TNS Gallup for Bornholms Tidende

Gallups undersøgelse er gennemført 10/3-16/3 2015 og er baseret på en kombination af CATI og webinterview og med 717 repræsentativt udvalgte vælgere på Bornholm på 18 år eller derover.



TNS Gallup
Gallup til Bornholms Tidende

© TNS Dato: 17. marts 2015



Projekt: 61801