

The background of the slide features a blue and purple color palette with a motion blur effect. The words "On Time" are repeated multiple times in a light blue, sans-serif font, appearing to move across the frame from right to left. The text is semi-transparent and overlaps with the blurred background.

# Lyngallup om skilsmisser

Dato: 13. december 2010

# Agenda

1. Metode
2. Resultater
3. Statistisk sikkerhed

Lyngallup om skilsmisser

Dato: 13. december 2010

---

**TNS Gallup A/S**

Kontaktperson  
Camilla Kann Fjeldsøe

**Berlingske Tidende**

57486 | © TNS



# Metode

---

Lyngallup om skilsmisser



# Metode

- Feltperiode: 7. til 13. december 2010
- Målgruppe: Repræsentativt udvalgte vælgere landet over på 18 eller derover
- Metode: GallupForum (webinterviews)
- Stikprøvestørrelse: 1.073 personer
- Akkreditering: Enhver offentliggørelse af resultater, der stammer fra denne undersøgelse, skal være anført følgende kildeangivelse:

© *TNS Gallup for Berlingske Tidende*

© *TNS Gallup for Berlingske Tidende*

Gallups undersøgelse er gennemført 7. til 13. december 2010 og er baseret på GallupForum webinterview med 1.073 repræsentativt udvalgte vælgere landet over på 18 år eller derover.



# Resultater

---

Lyngallup om skilsmisser



# Sammenfatning

- I 2009 blev 14.940 par skilt. 50 år tidligere - i 1959 - blev 6.457 par skilt. De fleste par går fra hinanden efter fem eller seks års ægteskab.
- 81% er enig eller overvejende enig i, at danskerne i dag giver for tidligt op, når der opstår knas i ægteskabet
- Når forældre bliver skilt og de skal beslutte, hvor børnene skal bo i fremtiden, opstår der ofte en konflikt mellem forældrene om, hvor meget børnene skal opholde sig hos hver forældre. Nogle mener, at det er vigtigt, at børnene er lige meget hos dem begge, mens andre mener, at det er vigtigt, at børnene har en primær base hos en af forældrene.
- 65% mener, at børnene helst skal have et sted hvor de bor og så have mulighed for at besøge den anden forældre. Mens 23% mener at børnene helst skal være nogenlunde lige meget hos begge forældre.
- 84% mener som hovedregel, at begge forældre at lige gode til at varetage forældreopgaven, mens 9% mener at det er moderen der er bedst
- Et barn kan komme i en situation, hvor det har behov for særlig støtte eller omsorg (eksempelvis hvis barnet har problemer i skolen). Skilsmisseforældre er ikke altid enige om, hvordan en sådan situation skal løses. I tilfælde hvor skilsmisseforældre er uenige om løsningen, hvem skal så beslutte, hvilken løsning der vil være den bedste for barnet?
- 33% mener at forældrene SKAL komme til enighed, 26% mener det er uden betydning at forældrene ikke er enige.

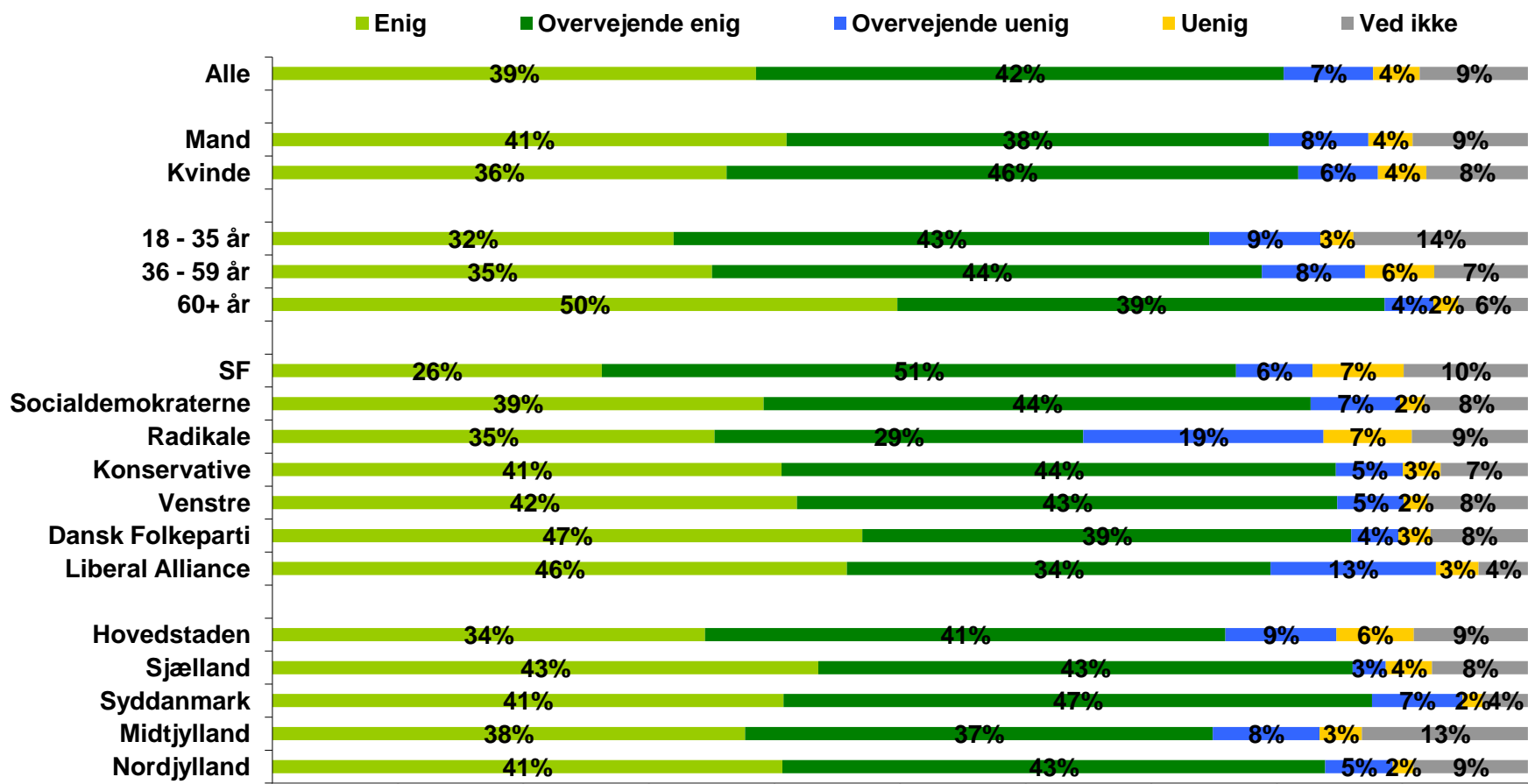
© TNS Gallup for Berlingske Tidende

Gallups undersøgelse er gennemført 7. til 13. december 2010 og er baseret på GallupForum webinterview med 1.073 repræsentativt udvalgte vælgere landet over på 18 år eller derover.



# tns Skilsmisser

- Q1 I 2009 blev 14.940 par skilt. 50 år tidligere – i 1959 – blev 6.457 par skilt. De fleste par går fra hinanden efter fem eller seks års ægteskab. Er du enig eller uenig i, at danskerne i dag giver for tidligt op, når der opstår knas i ægteskabet?**

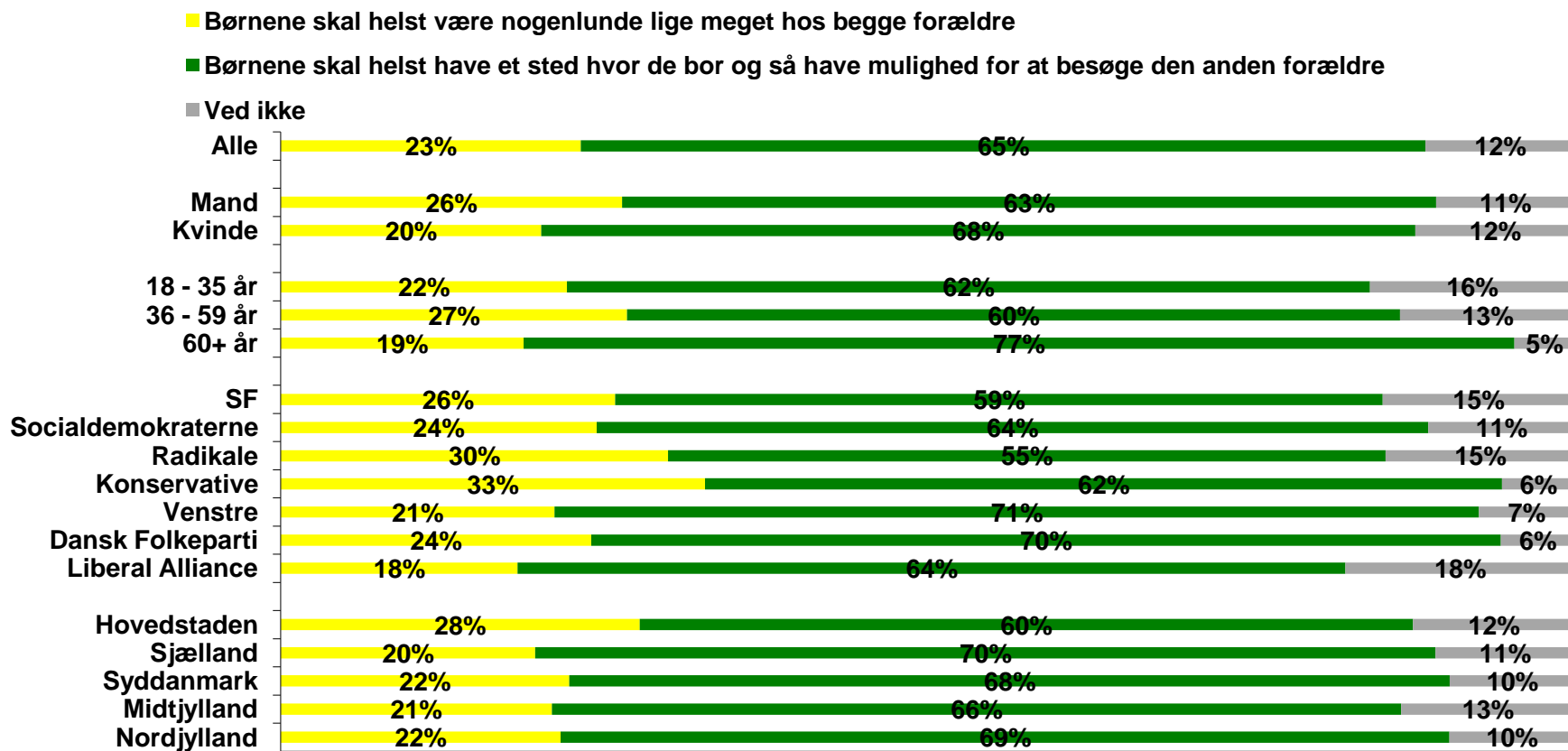


© TNS Gallup for Berlingske Tidende

Gallups undersøgelse er gennemført 7. til 13. december 2010 og er baseret på GallupForum webinterview med 1.073 repræsentativt udvalgte vælgere landet over på 18 år eller derover.

# tns Skilsmisser

- Q2 Når forældre bliver skilt og de skal beslutte, hvor børnene skal bo i fremtiden, opstår der ofte en konflikt mellem forældrene om, hvor meget børnene skal opholde sig hos hver forældre. Nogle mener, at det er vigtigt, at børnene er lige meget hos dem begge og andre mener, at det er vigtigt, at børnene har en primær base hos en af forældrene. Hvilken af nedenstående modeller for deling af børn er du mest fortalende for?

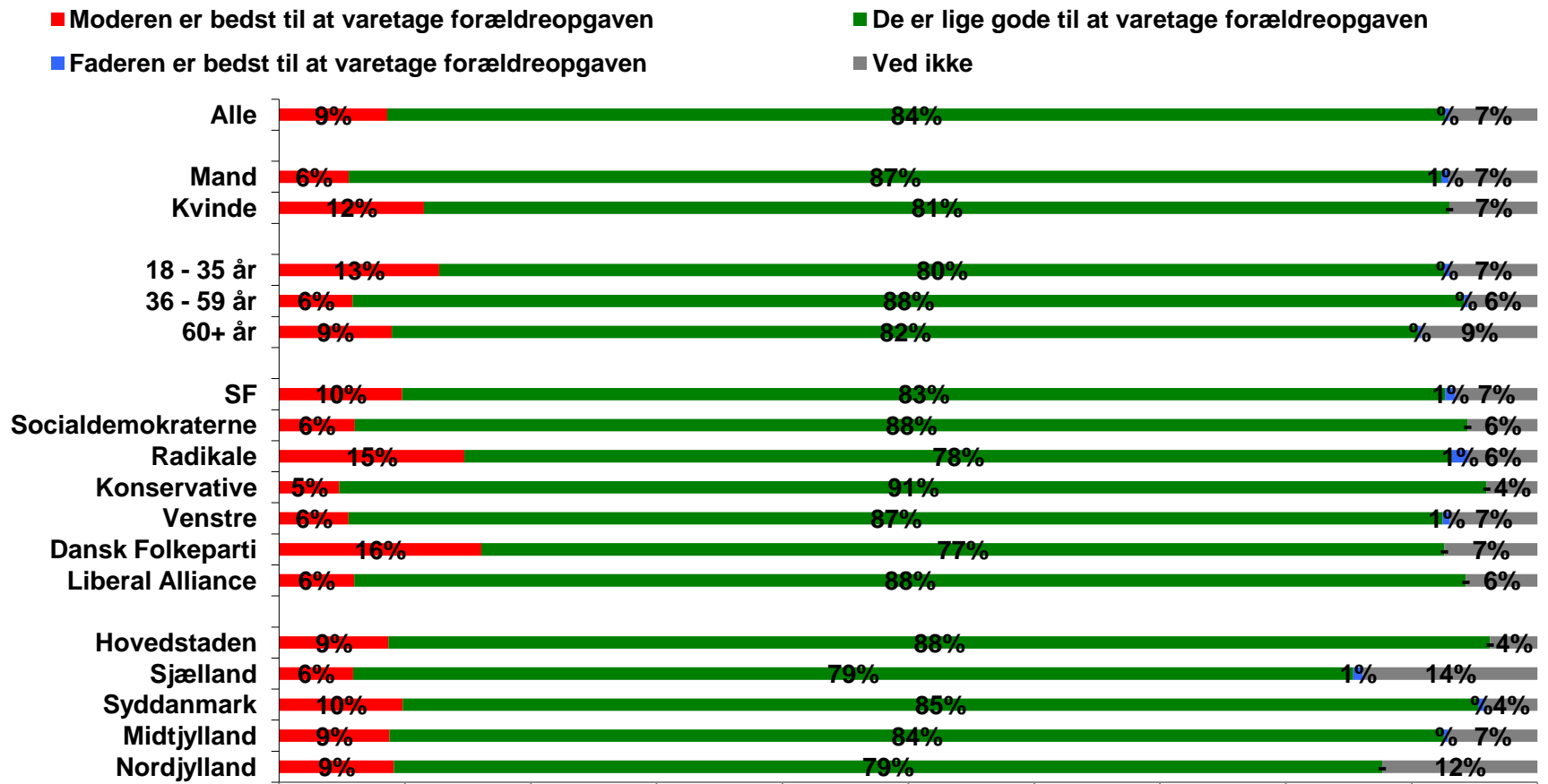


© TNS Gallup for Berlingske Tidende

Gallups undersøgelse er gennemført 7. til 13. december 2010 og er baseret på GallupForum webinterview med 1.073 repræsentativt udvalgte vælgere landet over på 18 år eller derover.



■ Q3 Mener du som hovedregel, at en af forældrene er bedre til at varetage forældreopgaven, eller mener du, at begge forældre er lige gode til at varetage forældreopgaven?

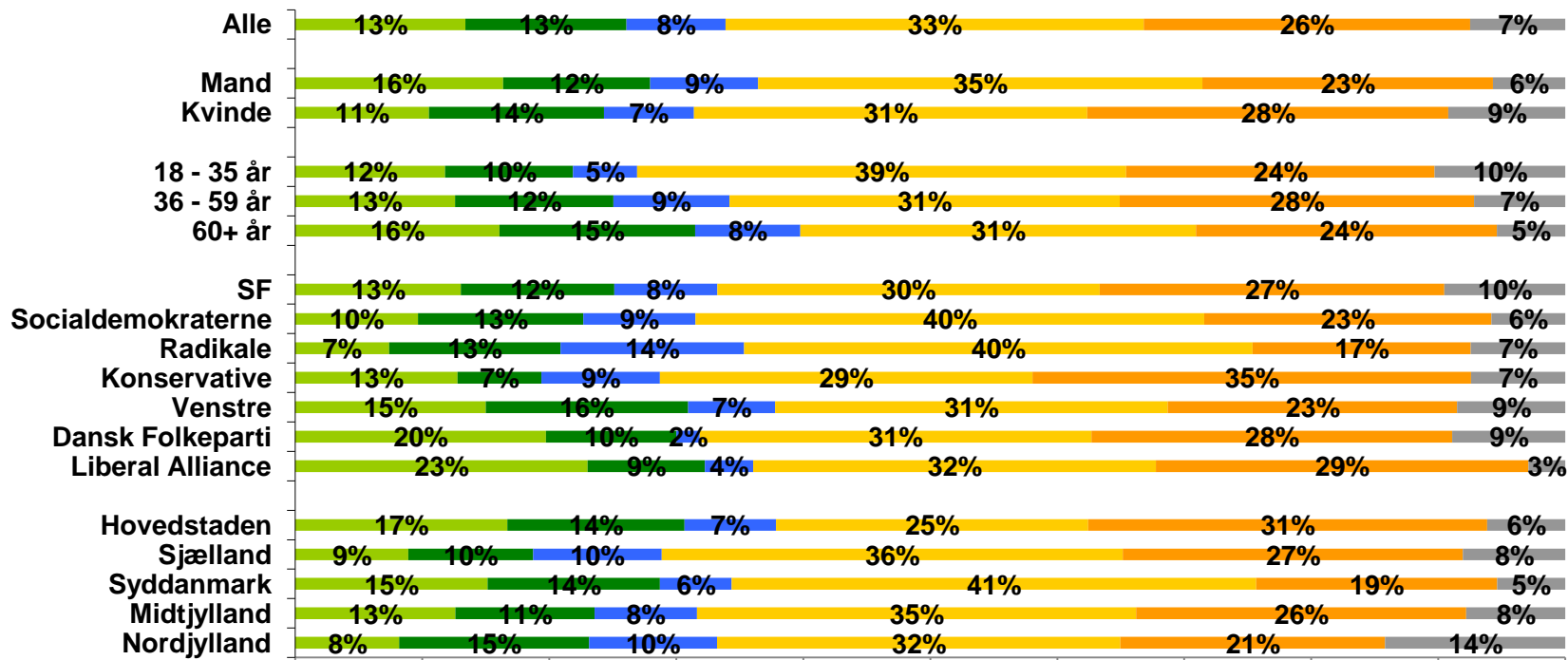


© TNS Gallup for Berlingske Tidende

Gallups undersøgelse er gennemført 7. til 13. december 2010 og er baseret på GallupForum webinterview med 1.073 repræsentativt udvalgte vælgere landet over på 18 år eller derover.

■ **Q4** Et barn kan komme i en situation, hvor det har behov for særlig støtte eller omsorg (eksempelvis hvis barnet har problemer i skolen). Skilsmisseforældre er ikke altid enige om, hvordan en sådan situation skal løses. **I tilfælde hvor skilsmisseforældre er uenige om løsningen, hvem skal så beslutte, hvilken løsning der vil være den bedste for barnet?**

- Den forældre barnet er mest hos
- Den forældre, der har mest tid og overskud til at hjælpe barnet
- Myndighederne må afgøre sagen
- Forældrene skal komme til enighed
- Det er uden betydning, at forældrene ikke er enige, så længe de hjælper barnet på hver sin måde
- Ved ikke



© TNS Gallup for Berlingske Tidende

Gallups undersøgelse er gennemført 7. til 13. december 2010 og er baseret på GallupForum webinterview med 1.073 repræsentativt udvalgte vælgere landet over på 18 år eller derover.



# Statistisk sikkerhed

---

Lyngallup om skilsmisser



## Statistisk usikkerhed

De procenttal, der gengives i resultatafsnittet, er behæftet med en vis usikkerhed hidrørende fra, at man i stedet for at spørge alle i populationen kun har spurgt et mindre udvalg af dem.

Usikkerheden kan angives som 95% sikkerhedsgrænse. Det betyder, at det sande procenttal ligger med 95% sikkerhed er følgende:

Stikprøve- størrelse	5% eller 95%	10% eller 90%	15% eller 85%	20% eller 80%	25% eller 75%	30% eller 70%	35% eller 65%	40% eller 60%	45% eller 55%	50%
50	6,0	8,3	9,9	11,1	12,0	12,7	13,2	13,6	13,8	13,9
75	4,9	6,8	8,1	9,1	9,8	10,4	10,8	11,1	11,3	11,3
100	4,3	5,9	7,0	7,8	8,5	8,9	9,3	9,6	9,8	9,8
150	3,5	4,8	5,7	6,4	6,9	7,3	7,6	7,8	8,0	8,0
200	3,0	4,2	4,9	5,5	6,0	6,4	6,6	6,8	6,9	6,9
250	2,7	3,7	4,4	5,0	5,4	5,7	5,9	6,1	6,2	6,2
300	2,5	3,4	4,0	4,5	4,9	5,2	5,4	5,5	5,6	5,7
400	2,1	2,9	3,5	3,9	4,2	4,5	4,7	4,8	4,9	4,9
500	1,9	2,6	3,1	3,5	3,8	4,0	4,2	4,3	4,4	4,4
600	1,7	2,4	2,9	3,2	3,5	3,7	3,8	3,9	4,0	4,0
700	1,6	2,2	2,7	3,0	3,2	3,4	3,5	3,6	3,7	3,7
800	1,5	2,1	2,5	2,8	3,0	3,2	3,3	3,4	3,5	3,5
900	1,4	2,0	2,3	2,6	2,8	3,0	3,1	3,2	3,3	3,3
1.000	1,4	1,9	2,2	2,5	2,8	3,0	3,0	3,0	3,1	3,1
1.200	1,2	1,7	2,0	2,3	2,5	2,6	2,7	2,8	2,8	2,8
2.000	1,0	1,3	1,6	1,8	1,9	2,0	2,1	2,1	2,2	2,2
2.500	0,9	1,2	1,4	1,6	1,7	1,8	1,9	1,9	2,0	2,0
7.000	0,7	0,8	0,9	1,0	1,1	1,1	1,2	1,2	1,2	1,2

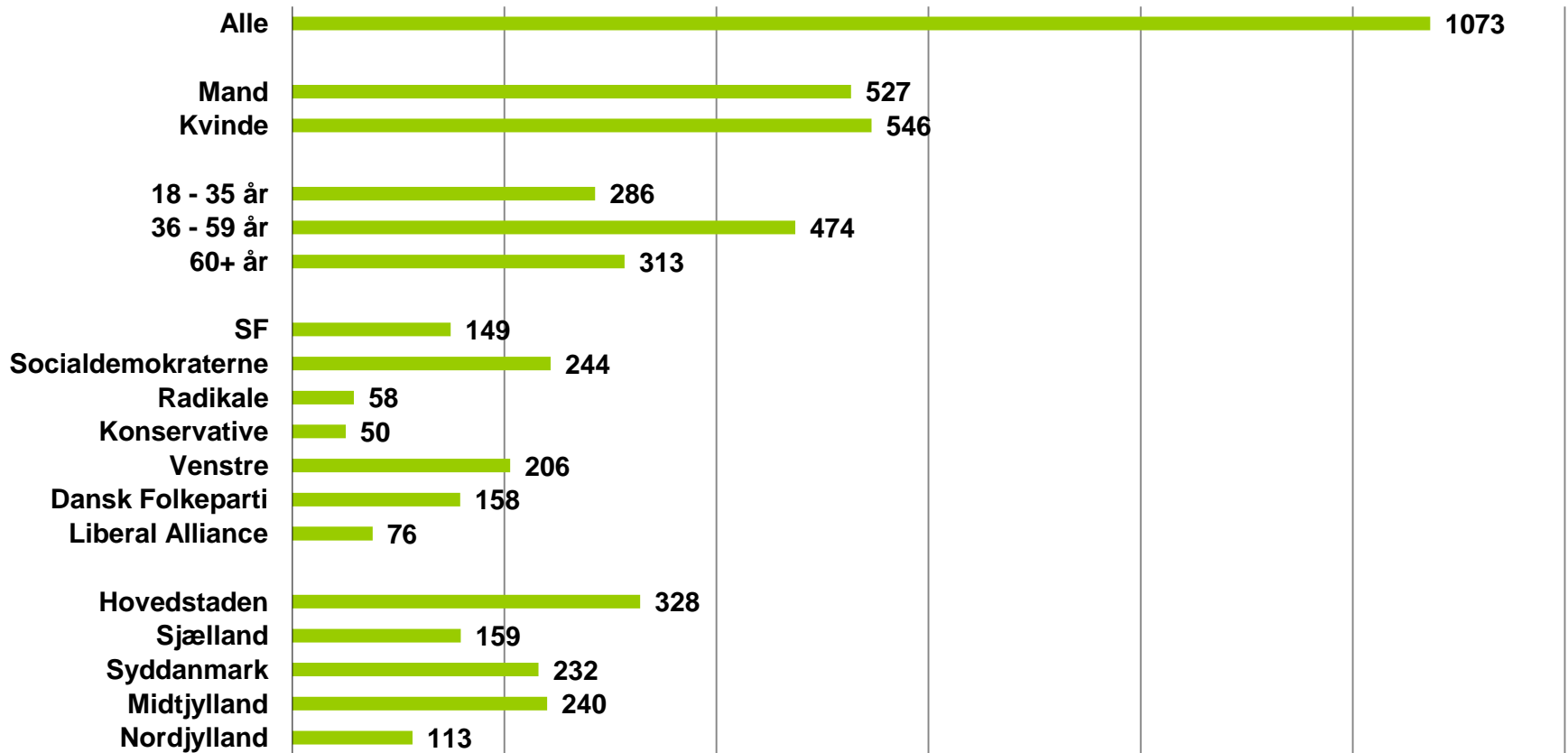
© TNS Gallup for Berlingske Tidende

Gallups undersøgelse er gennemført 7. til 13. december 2010 og er baseret på GallupForum webinterview med 1.073 repræsentativt udvalgte vælgere landet over på 18 år eller derover.



# Hvor store er baserne?

## ANTAL INTERVIEW ...



© TNS Gallup for Berlingske Tidende

Gallups undersøgelse er gennemført 7. til 13. december 2010 og er baseret på GallupForum webinterview med 1.073 repræsentativt udvalgte vælgere landet over på 18 år eller derover.