

Gallup om SF's udtræden af regeringen



TNS Gallup
Gallup om SF's udtræden

© TNS Dato: 30. januar 2014

Projekt: 59754

BERLINGSKE



SF's udtræden af regeringen

Feltperiode: Den 30. januar 2014

Målgruppe: Repræsentativt udvalgte vælgere landet over på 18 eller derover

Metode: GallupForum (webinterviews)

Stikprøvestørrelse: 1.194 personer

Stikprøven er vejet på køn, alder, region, uddannelse og partivalg ved FV11

Desuden er der et boost, således at vi ud for SF har 319 personer, der stemte SF ved FV11

Akkreditering: Enhver offentliggørelse af resultater, der stammer fra denne undersøgelse, skal være anført følgende kildeangivelse:



© TNS Gallup for Berlingske

© TNS Gallup for Berlingske

Gallups undersøgelse er gennemført 30. januar 2014 og er baseret på GallupForum webinterview med 1.194 repræsentativt udvalgte vælgere landet over på 18 år eller derover.



TNS Gallup
Gallup om SF's udtræden

© TNS Dato: 30. januar 2014

Projekt: 59754



Sammenfatning

Sammenfatning:

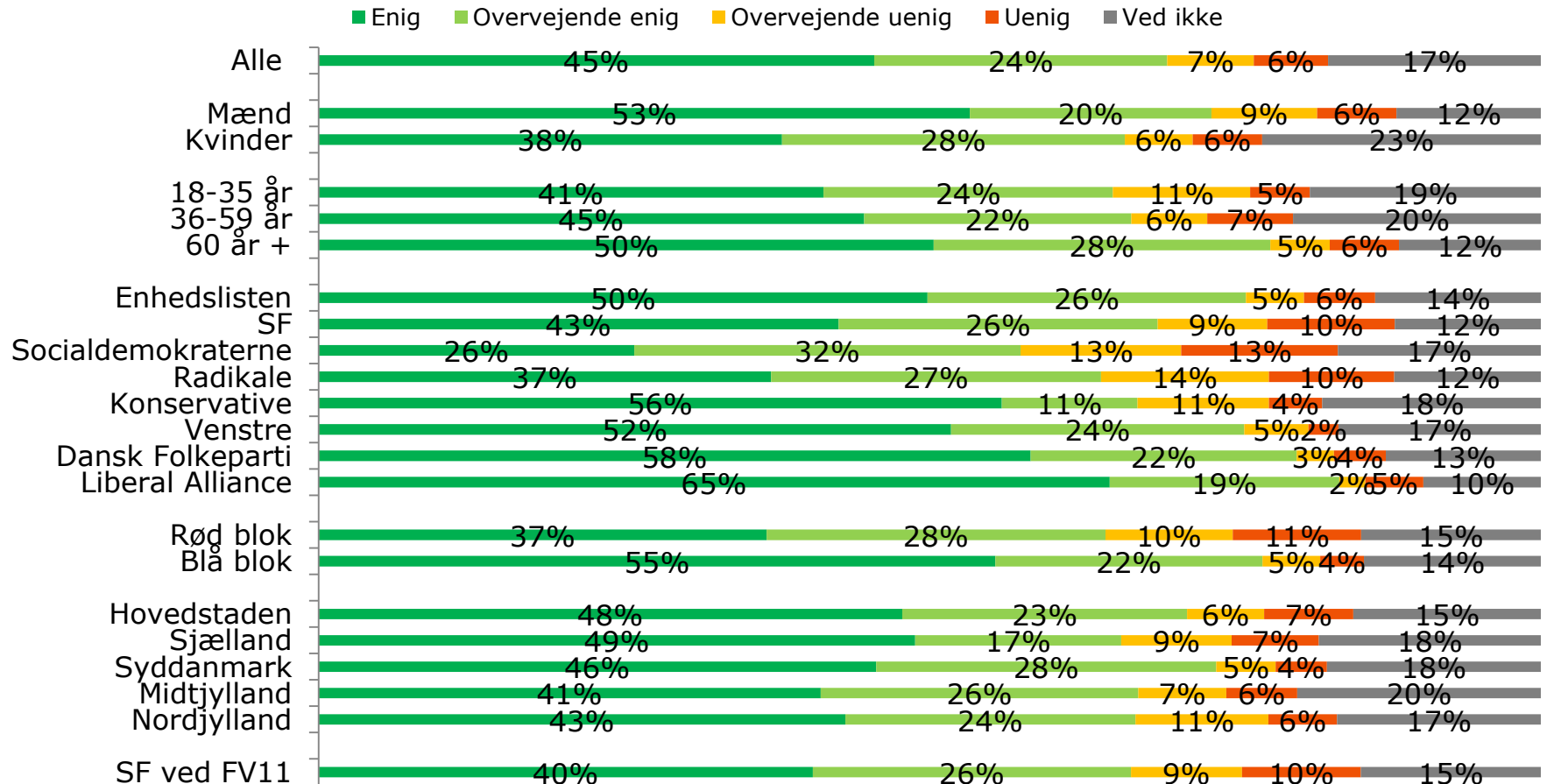
- SF's formand Annette Vilhelmsen har netop meddelt at hun trækker sig som formand og at SF trækker sig fra regeringen. SF er stadig parlamentarisk grundlag for en S-R regering ledet af Statsminister Helle Thorning-Schmidt.
 - 69% er enig eller overvejende enig i, at det er den bedste løsning for SF at udtræde af regeringen
 - Blandt de der stemte SF ved FV11, er det 66%, der er enig eller overvejende enig
- 74% er enig eller overvejende enig i, at det er den bedste løsning for SF, at Annette Vilhelmsen trækker sig som formand for SF.
 - Blandt de der stemte SF ved FV11, er det 79%, der er enig eller overvejende enig.
- Kritiske røster siger, at SF's udtræden af regeringen er det endegyldige bevis for, at SF ikke er et regeringsdueligt parti. 57% er enig eller overvejende enig i, at SF ikke er et regeringsdueligt parti
 - Blandt de der stemte SF ved FV11, er det 28%, der er enig eller overvejende enig.
- Tror du at SF's udtræden af regeringen vil resultere i at SF bliver styrket eller svækket efter næste folketingsvalg i forhold til i dag? 26% svarer styrket og 45% svarer svækket. Blandt de der stemte SF ved FV11, er det 38% der svarer styrket og 36% der svarer svækket = et delt parti
- Mener du, at SF vil opnå større eller mindre indflydelse på regeringens politik, når de ikke sidder med i regeringen? 12% svarer større indflydelse og 52% svarer mindre indflydelse. Blandt de der stemte SF ved FV11, er det 19% der svarer større indflydelse og 45%, der svarer mindre indflydelse.
- 5% mener at Annette Vilhelmsen alt i alt har været en god formand for SF og 45% mener hun har været en dårlig formand. Blandt de der stemte SF ved FV11 er det 47% der svarer dårlig
- Statsminister Helle Thorning-Schmidt står nu i spidsen for en regering bestående af Radikale og Socialdemokraterne. Der er tale om en mindretalsregering, ligesom tilfælde var, da SF var med i regeringen. 12% mener at Statsministeren står styrket efter SF's udtræden af regeringen og 54% at hun står svækket.
- 11% mener at det er en fordel for Statsminister Helle Thorning-Schmidts mulighed for at blive genvalgt til Statsminister, at SF udtræder af regeringen og 34% mener det er en ulempe
- SF skal nu ud og vælge en ny formand for partiet. Hvem af nedenstående kandidater mener du, vil blive den bedste formand for SF? Blandt de der stemte SF ved FV 11 er det tre kandidater, der opnår størst tilslutning: Ida Auken, Astrid Krag og Pia Olsen Dyhr

© TNS Gallup for Berlingske

Gallups undersøgelse er gennemført 30. januar 2014 og er baseret på GallupForum webinterview med 1.194 repræsentativt udvalgte vælgere landet over på 18 år eller derover.

Gallup om SF's udtræden af regeringen

Q1: SF's formand Annette Vilhelmsen har netop meddelt at hun trækker sig som formand og at SF trækker sig fra regeringen. SF er stadig parlamentarisk grundlag for en S-R regering ledet af Statsminister Helle Thorning-Schmidt. Hvor enig eller uenig er du i, at det er den bedste løsning for SF at udtræde af regeringen?

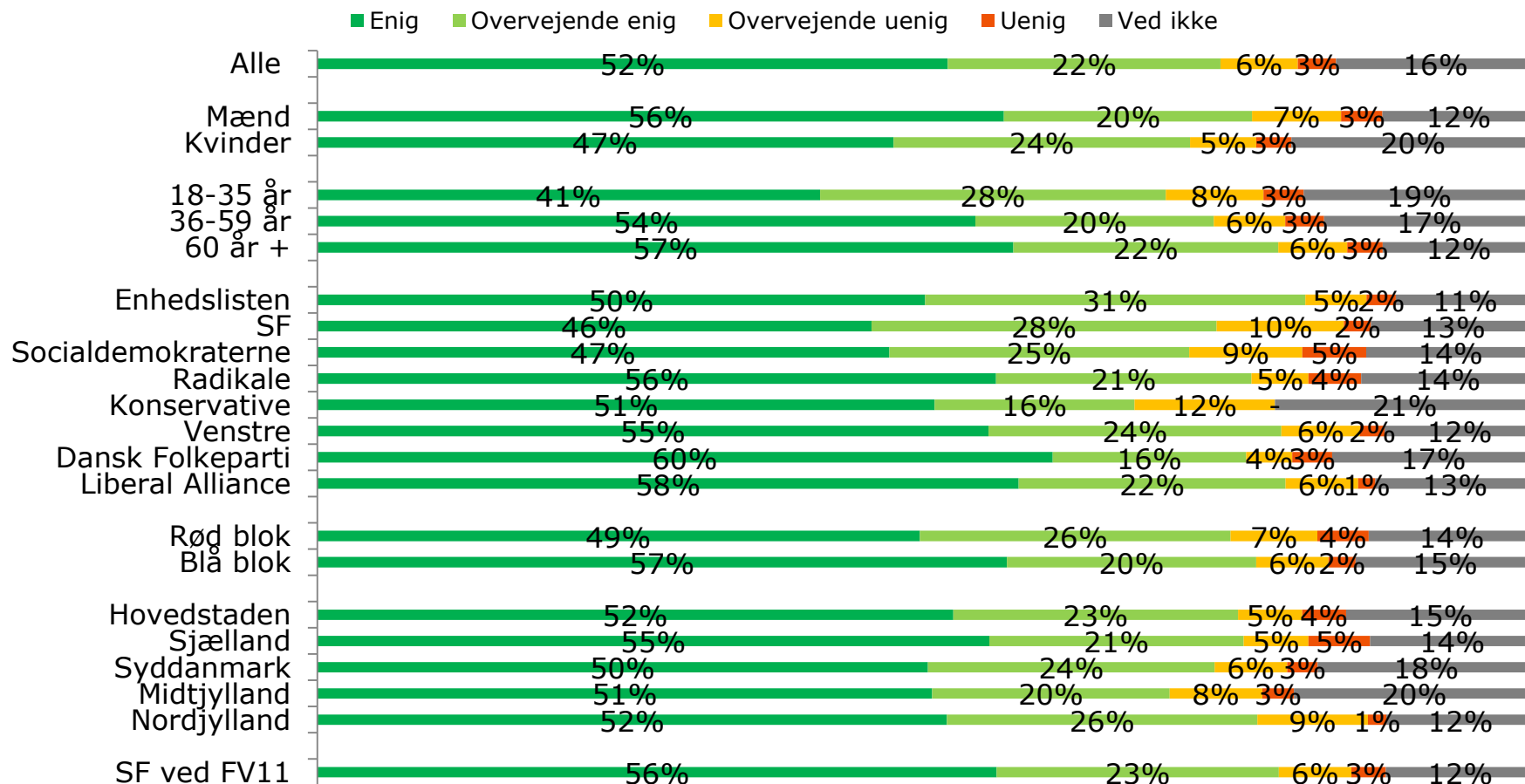


© TNS Gallup for Berlingske

Gallups undersøgelse er gennemført 30. januar 2014 og er baseret på GallupForum webinterview med 1.194 repræsentativt udvalgte vægere landet over på 18 år eller derover.

Gallup om SF's udtræden af regeringen

Q2: Hvor enig eller uenig er du i, at det er den bedste løsning for SF, at Annette Vilhelmsen trækker sig som formand for SF?

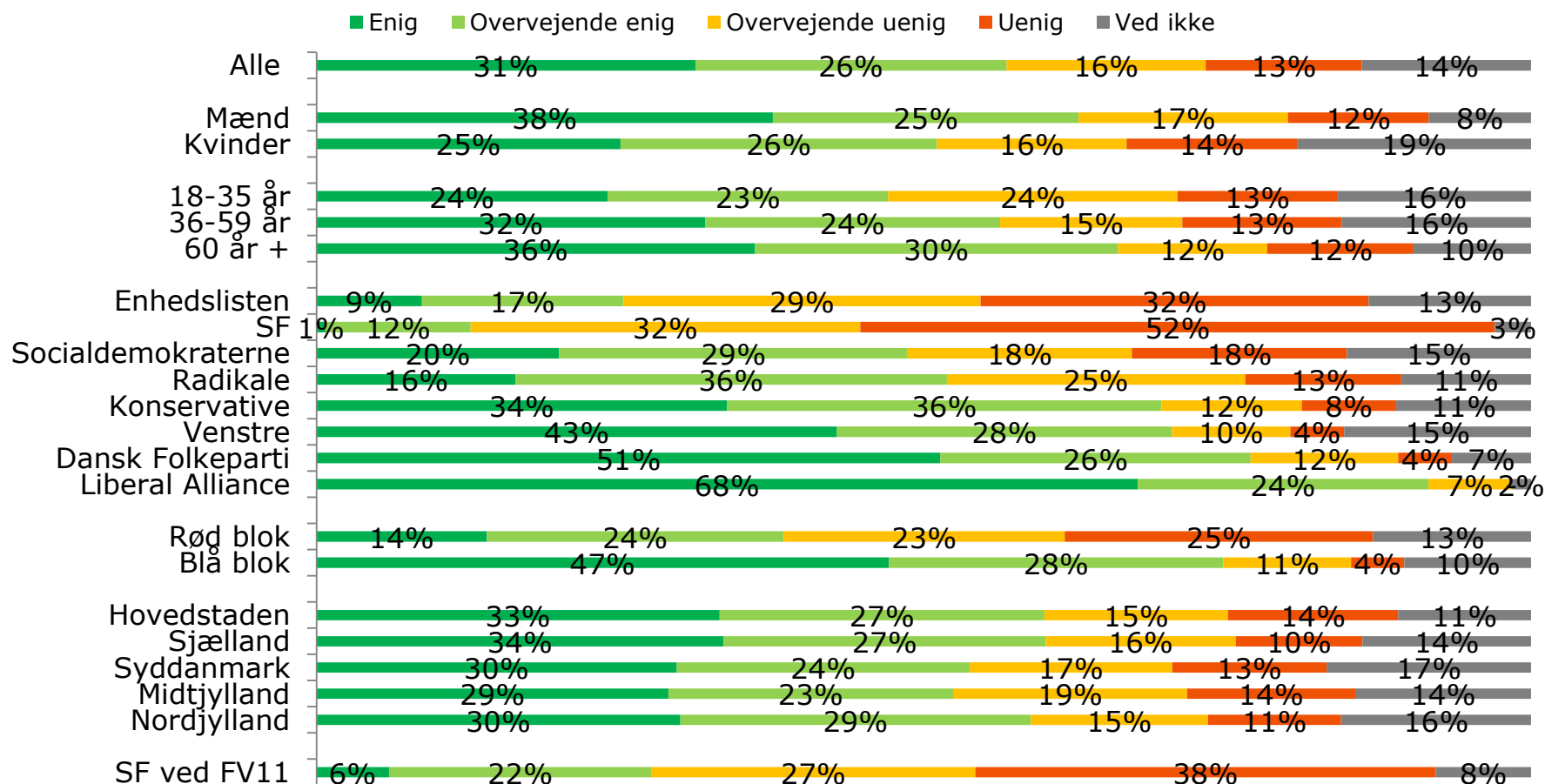


© TNS Gallup for Berlingske

Gallups undersøgelse er gennemført 30. januar 2014 og er baseret på GallupForum webinterview med 1.194 repræsentativt udvalgte vælgere landet over på 18 år eller derover.

Gallup om SF's udtræden af regeringen

Q3: Kritiske røster siger, at SF's udtræden af regeringen er det endegyldige bevis for, at SF ikke er et regeringsdueligt parti. Hvor enig eller uenig er du i, at SF ikke er et regeringsdueligt parti?

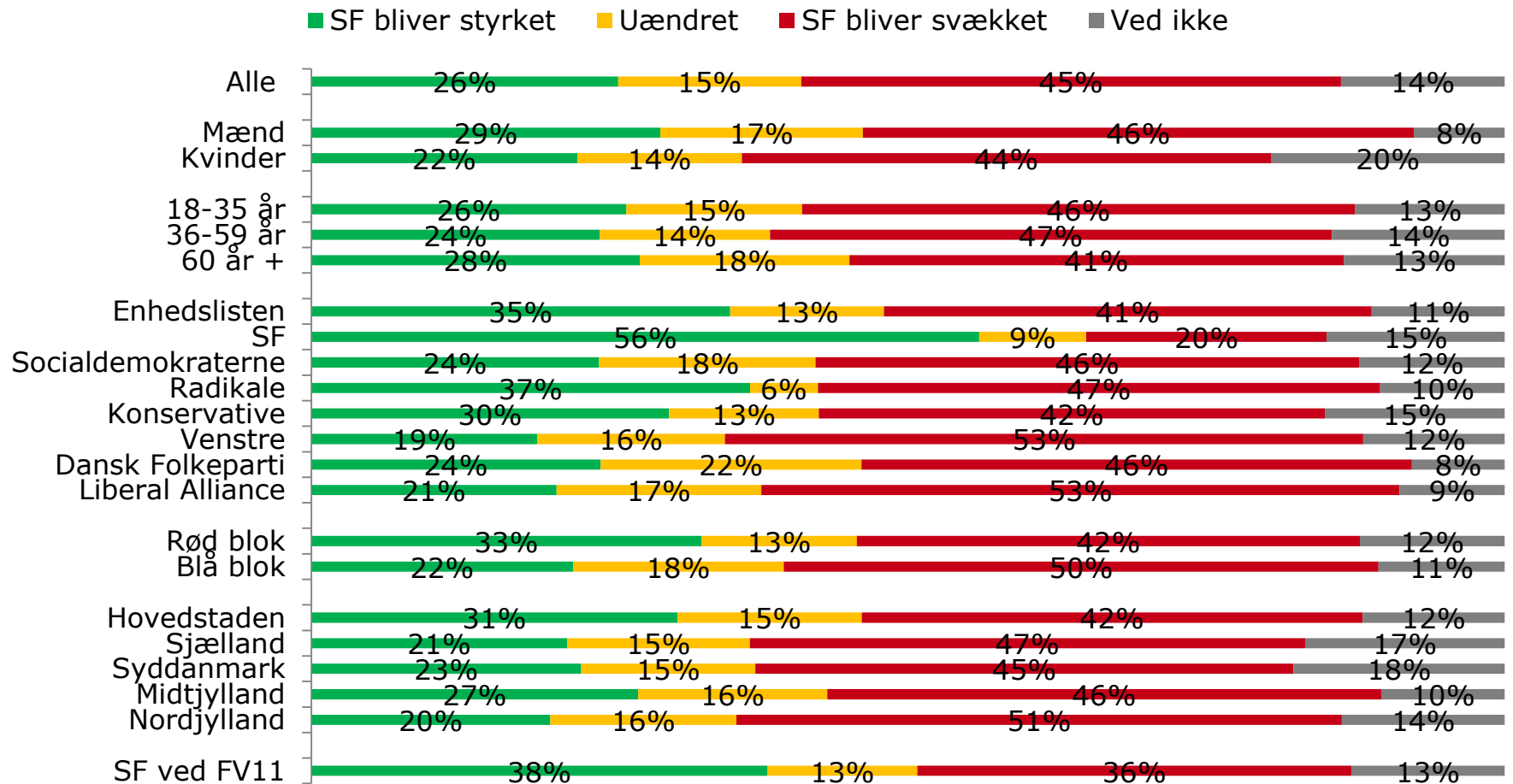


© TNS Gallup for Berlingske

Gallups undersøgelse er gennemført 30. januar 2014 og er baseret på GallupForum webinterview med 1.194 repræsentativt udvalgte vælgere landet over på 18 år eller derover.

Gallup om SF's udtræden af regeringen

Q4: Tror du at SF's udtræden af regeringen vil resultere i at SF bliver styrket eller svækket efter næste folketingsvalg i forhold til i dag?

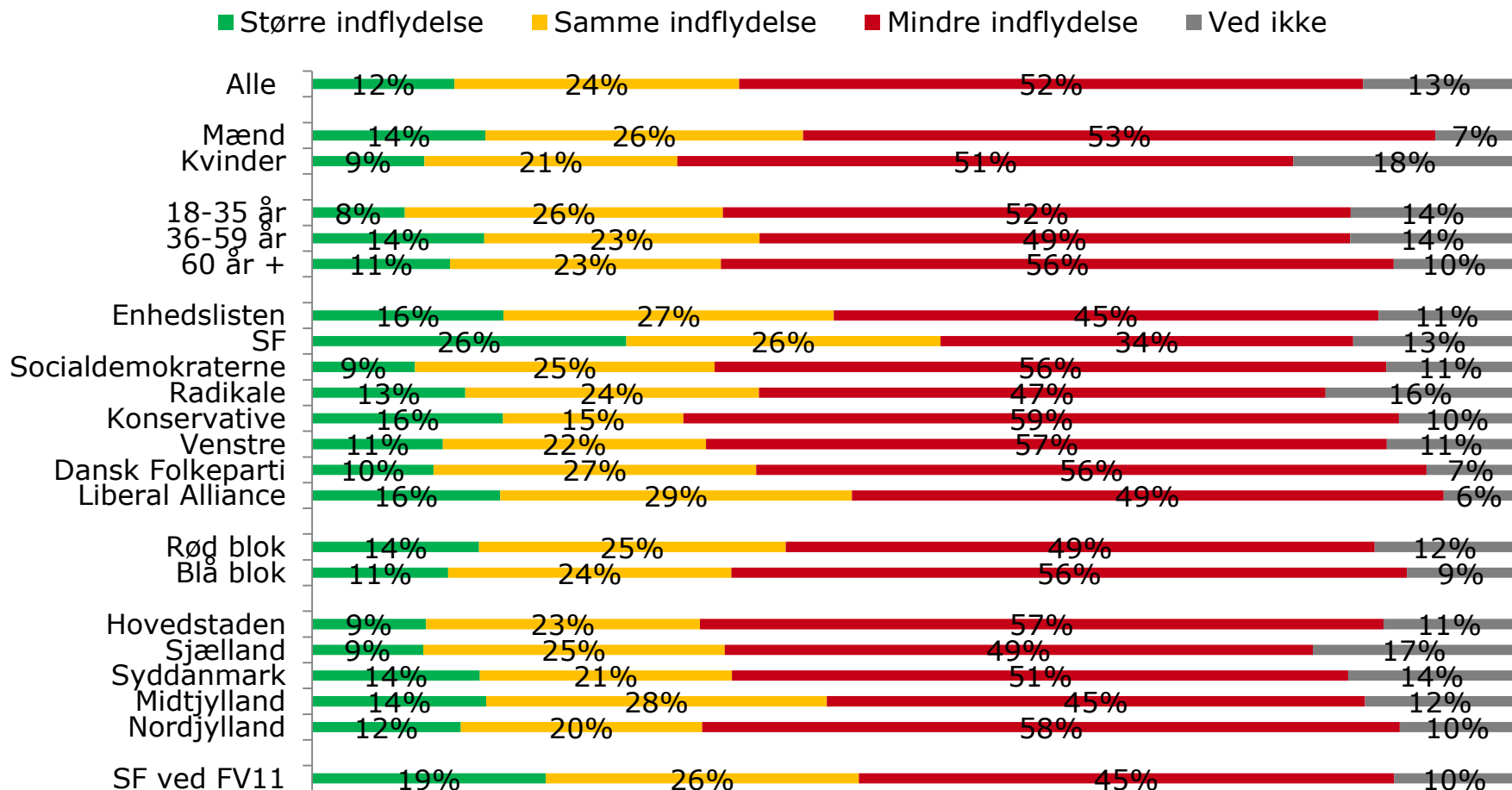


© TNS Gallup for Berlingske

Gallups undersøgelse er gennemført 30. januar 2014 og er baseret på GallupForum webinterview med 1.194 repræsentativt udvalgte vælgere landet over på 18 år eller derover.

Gallup om SF's udtræden af regeringen

Q5: Mener du, at SF vil opnå større eller mindre indflydelse på regeringens politik, når de ikke sidder med i regeringen?

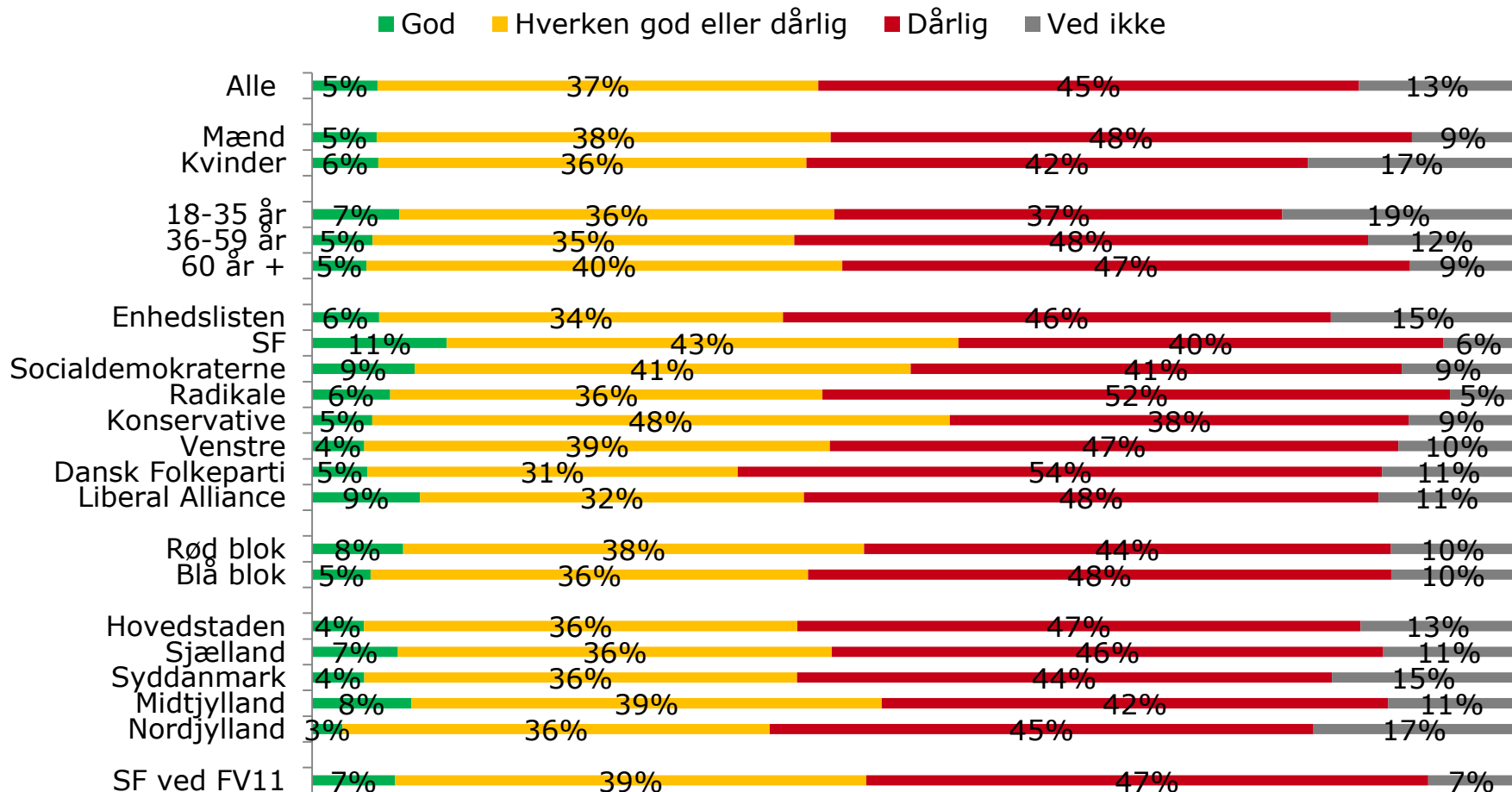


© TNS Gallup for Berlingske

Gallups undersøgelse er gennemført 30. januar 2014 og er baseret på GallupForum webinterview med 1.194 repræsentativt udvalgte vælgere landet over på 18 år eller derover.

Gallup om SF's udtræden af regeringen

Q6: Mener du at Annette Vilhelmsen alt i alt har været en god eller en dårlig formand for SF?



© TNS Gallup for Berlingske

Gallups undersøgelse er gennemført 30. januar 2014 og er baseret på GallupForum webinterview med 1.194 repræsentativt udvalgte vælgere landet over på 18 år eller derover.



TNS Gallup

Gallup om SF's udtræden

© TNS Dato: 30. januar 2014

Projekt: 59754

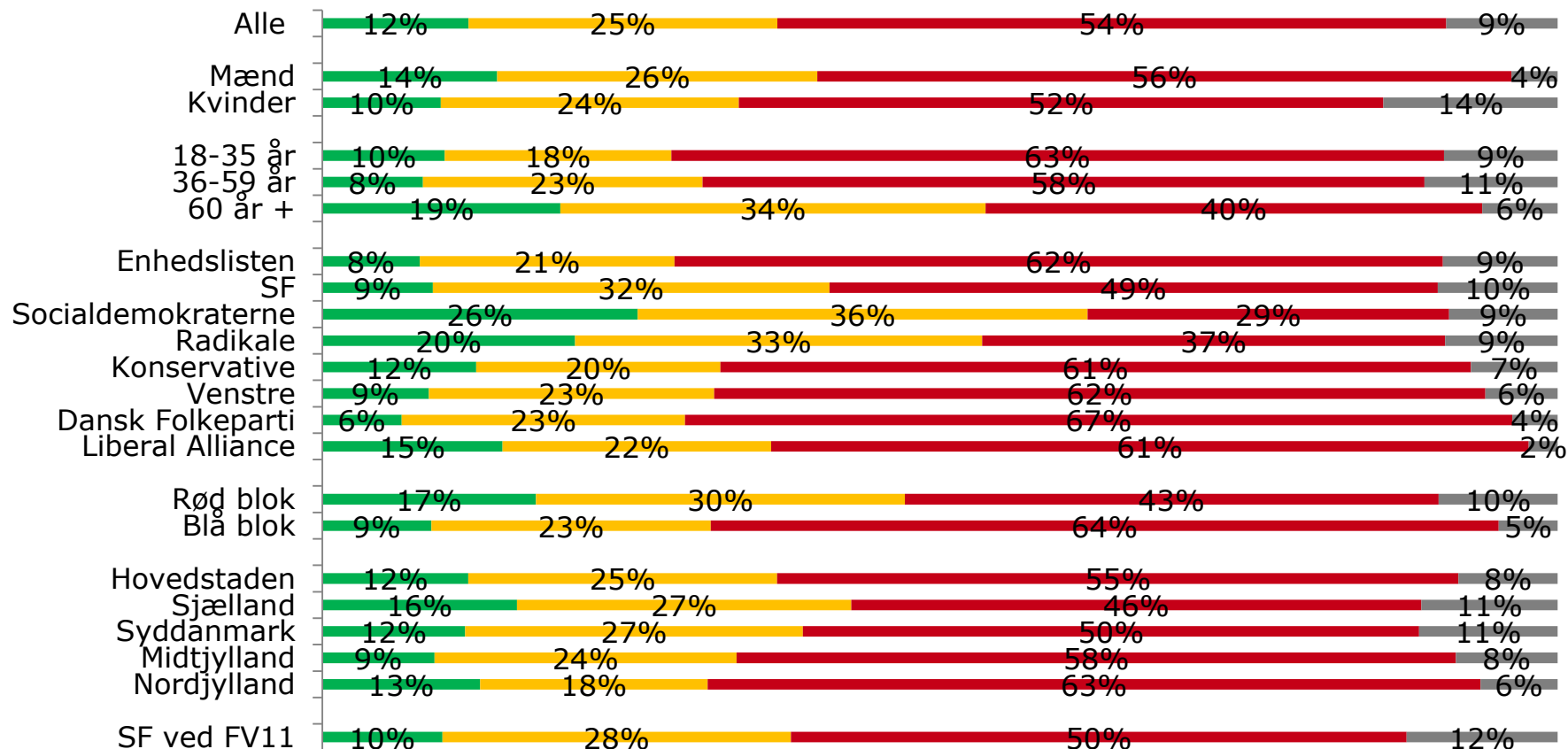


Gallup om SF's udtræden af regeringen

Q7: Statsminister Helle Thorning-Schmidt står nu i spidsen for en regering bestående af Radikale og Socialdemokraterne. Der er tale om en mindretalsregering, ligesom tilfælde var, da SF var med i regeringen.

Mener du at Statsministeren står styrket eller svækket efter SF's udtræden af regeringen

■ Styrket ■ Uændret ■ Svækket ■ Ved ikke

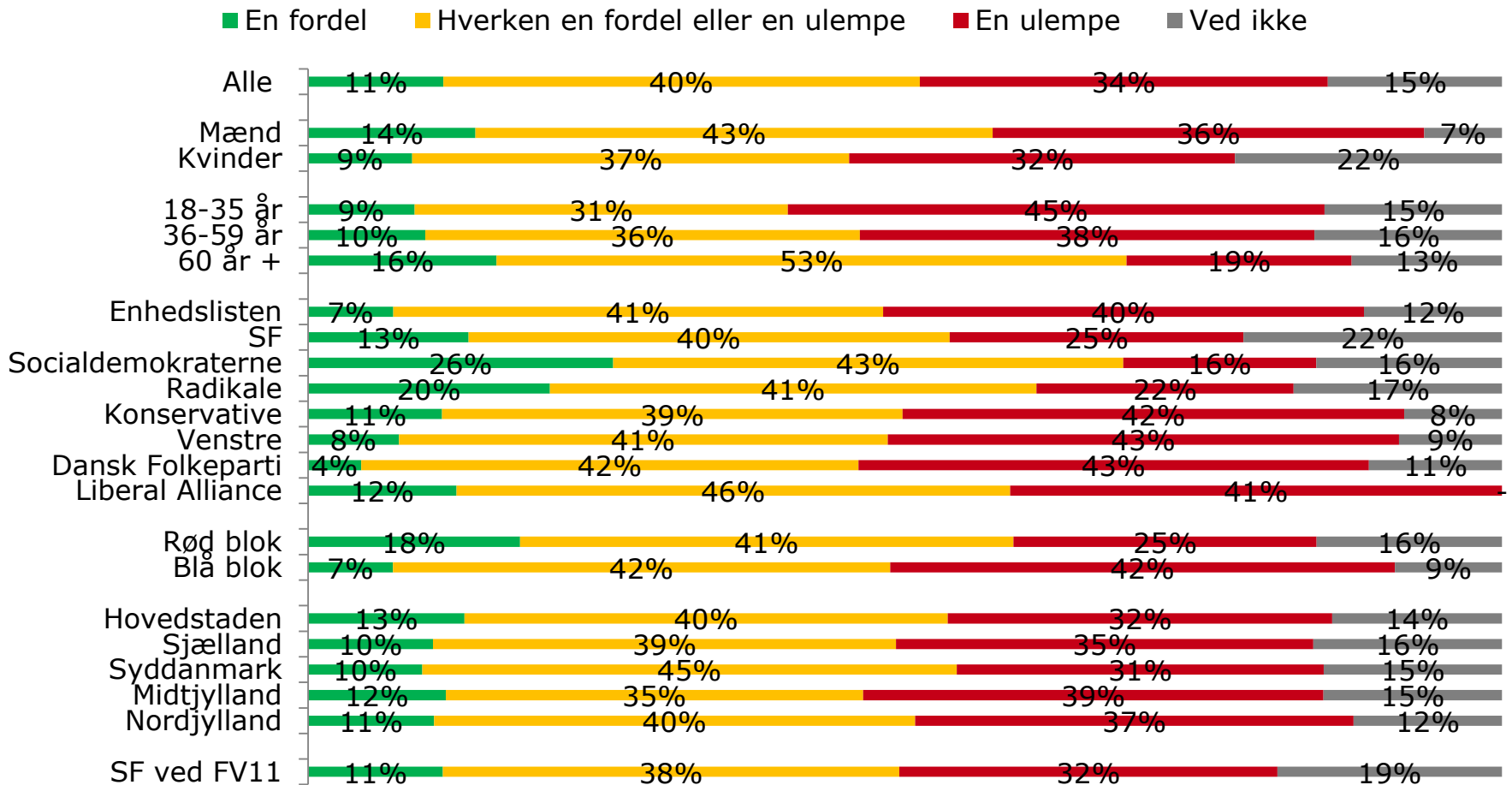


© TNS Gallup for Berlingske

Gallups undersøgelse er gennemført 30. januar 2014 og er baseret på GallupForum webinterview med 1.194 repræsentativt udvalgte vælgere landet over på 18 år eller derover.

Gallup om SF's udtræden af regeringen

Q8: Mener du at det er en fordel eller en ulempe for Statsminister Helle Thorning-Schmidts mulighed for at blive genvalgt til Statsminister, at SF udtræder af regeringen?

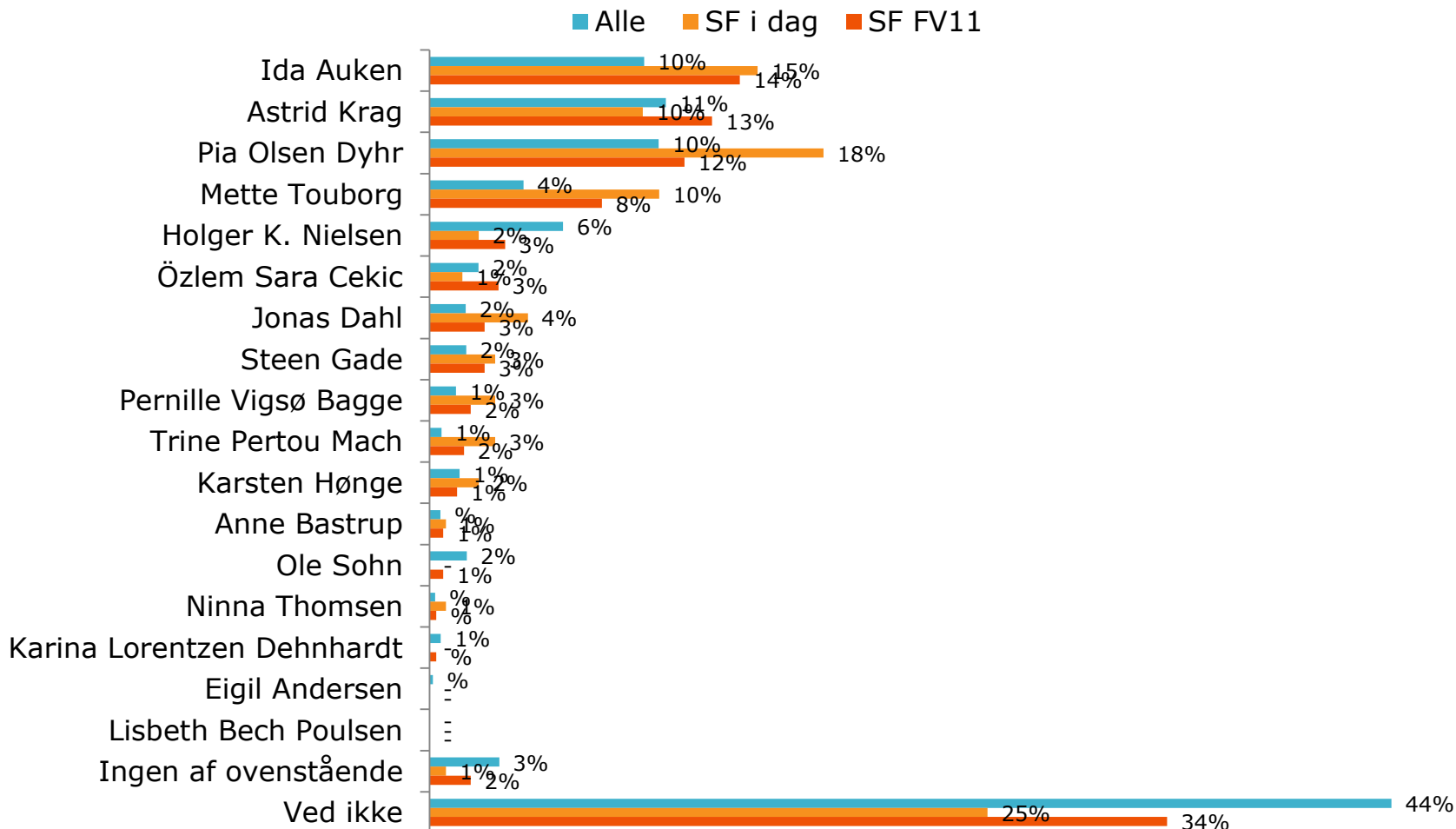


© TNS Gallup for Berlingske

Gallups undersøgelse er gennemført 30. januar 2014 og er baseret på GallupForum webinterview med 1.194 repræsentativt udvalgte vælgere landet over på 18 år eller derover.

Gallup om SF's udtræden af regeringen

Q9: SF skal nu ud og vælge en ny formand for partiet. Hvem af nedenstående kandidater mener du, vil blive den bedste formand for SF?



© TNS Gallup for Berlingske

Gallups undersøgelse er gennemført 30. januar 2014 og er baseret på GallupForum webinterview med 1.194 repræsentativt udvalgte vælgere landet over på 18 år eller derover.

Statistisk usikkerhed

De procenttal, der gengives i resultatafsnittet, er behæftet med en vis usikkerhed hidrørende fra, at man i stedet for at spørge alle i populationen kun har spurgt et mindre udvalg af dem.

Usikkerheden kan angives som 95% sikkerhedsgrænse. Det betyder, at det sande procenttal med 95 % sikkerhed ligger indenfor et givent interval.

Dette interval er baseret på basestørrelse.

Følgende slides viser en oversigt over størrelsen på de statistiske usikkerheder, samt basestørrelser.



© TNS Gallup for Berlingske

Gallups undersøgelse er gennemført 30. januar 2014 og er baseret på GallupForum webinterview med 1.194 repræsentativt udvalgte vælgere landet over på 18 år eller derover.



TNS Gallup

Gallup om SF's udtræden

© TNS Dato: 30. januar 2014

Projekt: 59754

BERLINGSKE



Statistisk usikkerhed

Stikprøve- størrelse	5% eller 95%	10% eller 90%	15% eller 85%	20% eller 80%	25% eller 75%	30% eller 70%	35% eller 65%	40% eller 60%	45% eller 55%	50%
50	6,0	8,3	9,9	11,1	12,0	12,7	13,2	13,6	13,8	13,9
75	4,9	6,8	8,1	9,1	9,8	10,4	10,8	11,1	11,3	11,3
100	4,3	5,9	7,0	7,8	8,5	8,9	9,3	9,6	9,8	9,8
150	3,5	4,8	5,7	6,4	6,9	7,3	7,6	7,8	8,0	8,0
200	3,0	4,2	4,9	5,5	6,0	6,4	6,6	6,8	6,9	6,9
250	2,7	3,7	4,4	5,0	5,4	5,7	5,9	6,1	6,2	6,2
300	2,5	3,4	4,0	4,5	4,9	5,2	5,4	5,5	5,6	5,7
400	2,1	2,9	3,5	3,9	4,2	4,5	4,7	4,8	4,9	4,9
500	1,9	2,6	3,1	3,5	3,8	4,0	4,2	4,3	4,4	4,4
600	1,7	2,4	2,9	3,2	3,5	3,7	3,8	3,9	4,0	4,0
700	1,6	2,2	2,7	3,0	3,2	3,4	3,5	3,6	3,7	3,7
800	1,5	2,1	2,5	2,8	3,0	3,2	3,3	3,4	3,5	3,5
900	1,4	2,0	2,3	2,6	2,8	3,0	3,1	3,2	3,3	3,3
1.000	1,4	1,9	2,2	2,5	2,8	3,0	3,0	3,0	3,1	3,1
1.200	1,2	1,7	2,0	2,3	2,5	2,6	2,7	2,8	2,8	2,8
2.000	1,0	1,3	1,6	1,8	1,9	2,0	2,1	2,1	2,2	2,2
2.500	0,9	1,2	1,4	1,6	1,7	1,8	1,9	1,9	2,0	2,0
7.000	0,7	0,8	0,9	1,0	1,1	1,1	1,2	1,2	1,2	1,2

© TNS Gallup for Berlingske

Gallups undersøgelse er gennemført 30. januar 2014 og er baseret på GallupForum webinterview med 1.194 repræsentativt udvalgte vælgere landet over på 18 år eller derover.



TNS Gallup
Gallup om SF's udtræden

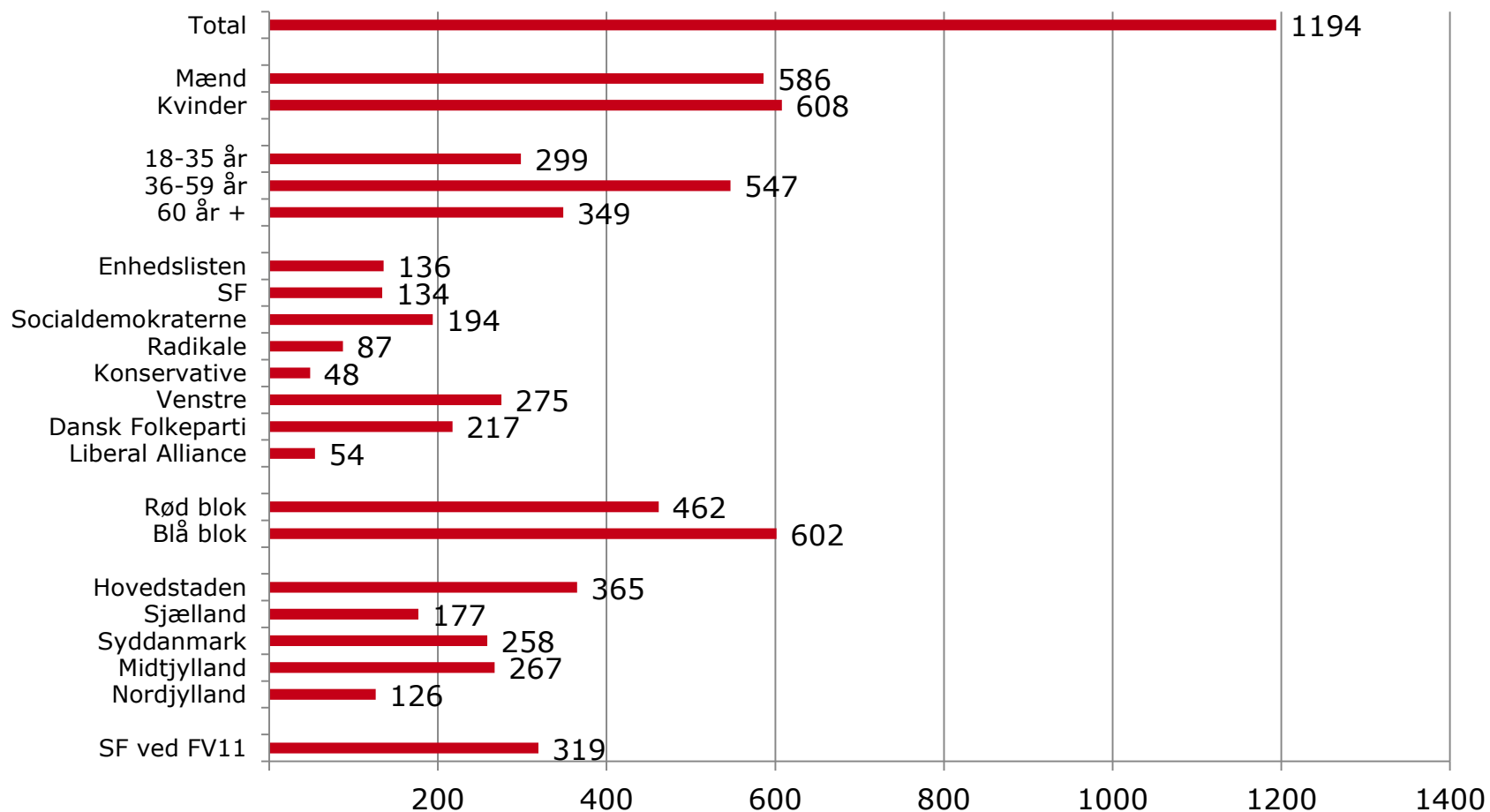
© TNS Dato: 30. januar 2014

Projekt: 59754



Basestørrelser

ANTAL INTERVIEW ...



© TNS Gallup for Berlingske

Gallups undersøgelse er gennemført 30. januar 2014 og er baseret på GallupForum webinterview med 1.194 repræsentativt udvalgte vælgere landet over på 18 år eller derover.



TNS Gallup
Gallup om SF's udtræden

© TNS Dato: 30. januar 2014

Projekt: 59754

