

Gallup om integration



TNS Gallup
Gallup om integration

© TNS Dato: 2013

Projekt: 59466

BERLINGSKE



Gallup om integration

Feltperiode: Den 5.-9. september 2013

Målgruppe: Repræsentativt udvalgte vælgere landet over på 18 eller derover.

Personer, der har svaret at de bekender sig i islam, er taget ud af stikprøven.

Metode: GallupForum (webinterviews)

Stikprøvestørrelse: 1.020 personer

Stikprøven er vejet på køn, alder, region, uddannelse og partivalg ved FV11

Akkreditering: Enhver offentliggørelse af resultater, der stammer fra denne undersøgelse, skal være anført følgende kildeangivelse:



© TNS Gallup for Berlingske

© TNS Gallup for Berlingske

Gallups undersøgelse er gennemført 5.-9. september 2013 og er baseret på GallupForum webinterview med 1020 repræsentativt udvalgte vælgere landet over på 18 år eller derover.



TNS Gallup
Gallup om integration

© TNS Dato: 2013

Projekt: 59466



Sammenfatning:

- Det første spørgsmål, der går på trosretning, er medtaget med henblik på at kunne skille de, der svarer at de bekender sig til islam fra. Årsagen til dette er, at vi netop ønsker at undersøge, hvordan de øvrige danskere ser på personer der bekender sig til islam. Interessant er det dog at 18% svarer, at de er ateister.
- 32% siger at danskerne er for tolerante overfor herboende personer, der bekender sig til islam. Stor forskel på de to politiske blokkes syn på den sag.
- 29% svarer "ved ikke" til spørgsmålet om, hvor succesfuld de mener at integrationen er i Danmark sammenlignet med i vores nabolande i Skandinavien – hvilket tyder på, at spørgsmålet har været svært at svare på. Der er 5% der svarer at det går bedre med integrationen i Danmark. Og 28% der svarer at vi er bagefter vores nabolande.
- 69% er enig eller overvejende enig i, at integration er et emne, der optager dem. Interessant er det, at der ikke er så stor forskel på de to politiske blokkes svar på dette spørgsmål.
- 27% har personer i deres eget netværk, der bekender sig til islam. Blandt dem er det (da det er 271 personer, bliver det meget små baser, når man går ned på de enkelte undergrupper – hvorfor dette ikke kan anbefales! Tjek evt. basestørrelser på side 21)
 - 75% der har venner, der bekender sig til islam
 - 7% der har familie, der bekender sig til islam
 - 44% der i sociale sammenhænge har besøg i deres eget hjem
 - 73% der selv har været i besøg i et muslimsk hjem
- 15% har børn, der i deres fritid er sammen med børn fra familier, der bekender sig til islam
- 38% er meget negativ eller negativ, hvis deres søn eller datter blev kæreste med en der bekender sig til islam
- 49% er meget negativ eller negativ, hver deres søn eller datter fik børn med en partner der bekender sig til islam
- Hver 3. ville være meget negativ eller negativ, hvis der bosatte sig flere borgere, der bekender sig til islam i det kvarter, hvor de selv bor. 13% svarer meget positiv eller positiv.
- 52% svarer meget negativ eller negativ til, hvad deres indstilling ville være, hvis der blev opført en moské i deres eget nabolag.

© TNS Gallup for Berlingske

Gallups undersøgelse er gennemført 5.-9. september 2013 og er baseret på GallupForum webinterview med 1020 repræsentativt udvalgte vælgere landet over på 18 år eller derover.



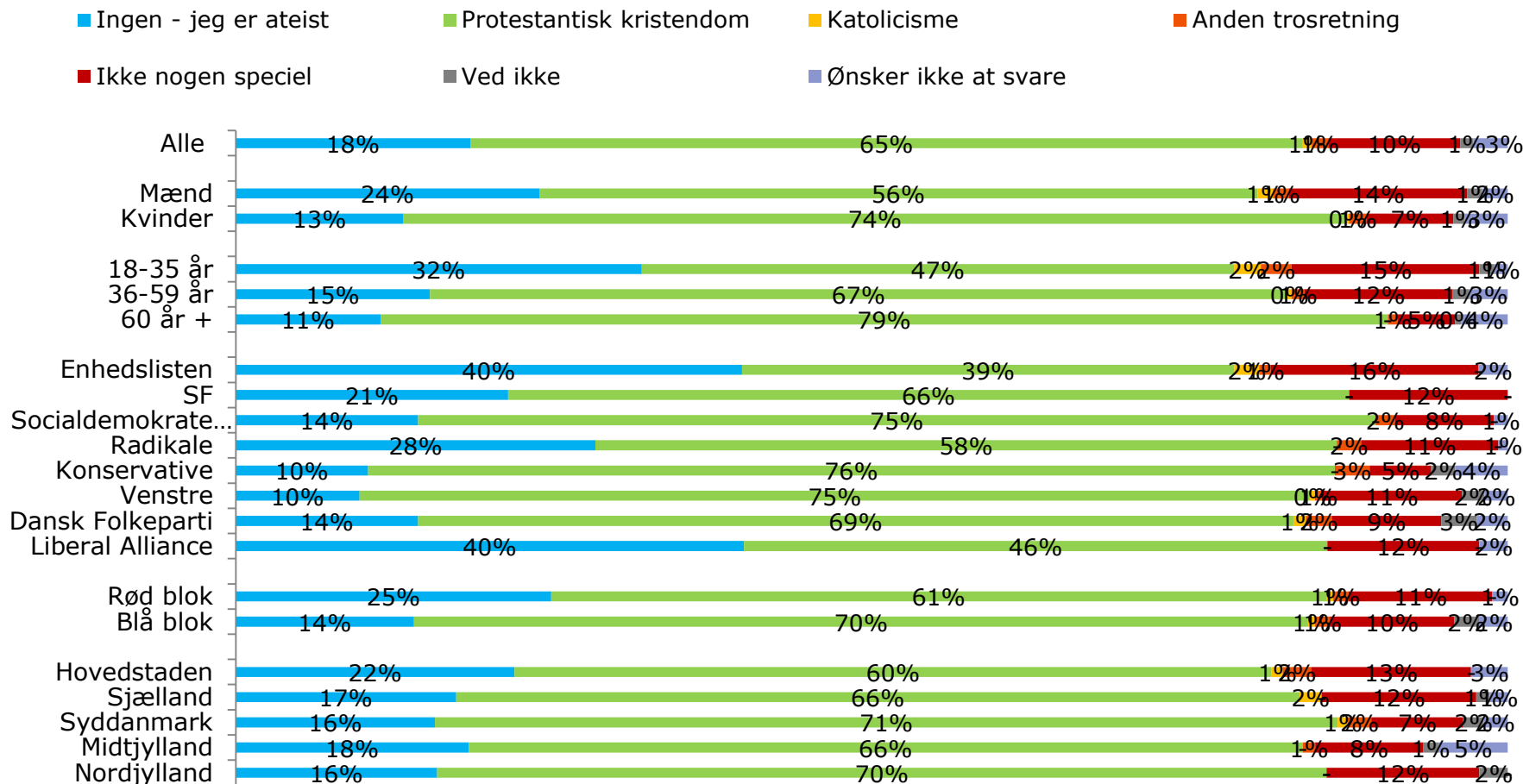
TNS Gallup
Gallup om integration

© TNS Dato: 2013

Projekt: 59466



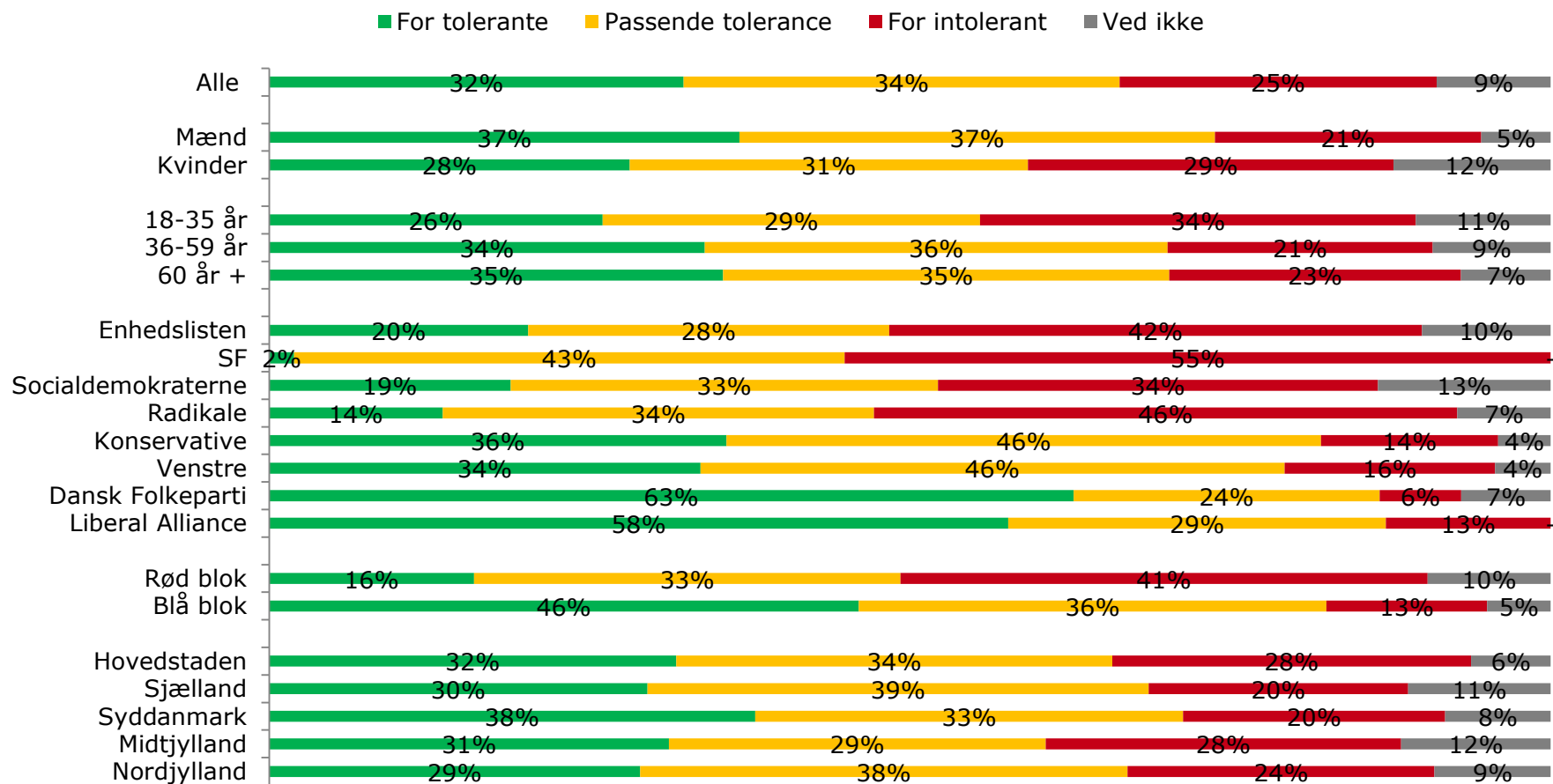
Q1: Hvilken trosretning har du tilhørsforhold til?



© TNS Gallup for Berlingske

Gallups undersøgelse er gennemført 5.-9. september 2013 og er baseret på GallupForum webinterview med 1020 repræsentativt udvalgte vælgere landet over på 18 år eller derover.

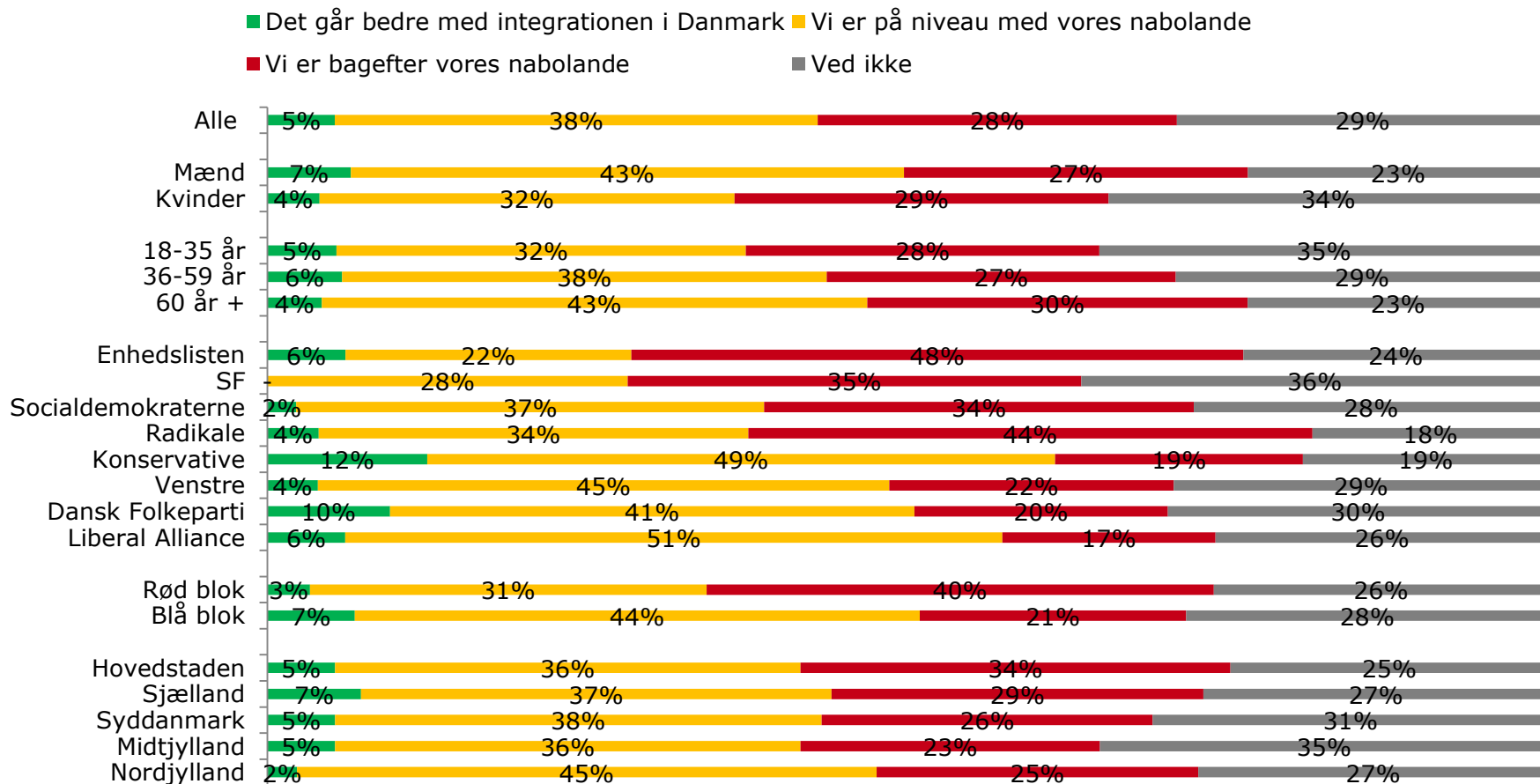
Q2: Mener du at danskere har en passende tolerance over for herboende personer, der bekender sig til islam?



© TNS Gallup for Berlingske

Gallups undersøgelse er gennemført 5.-9. september 2013 og er baseret på GallupForum webinterview med 1020 repræsentativt udvalgte vælgere landet over på 18 år eller derover.

Q3: Hvor succesfuld mener du, at integrationen er i Danmark sammenlignet med i vores nabolande i Skandinavien?



© TNS Gallup for Berlingske

Gallups undersøgelse er gennemført 5.-9. september 2013 og er baseret på GallupForum webinterview med 1020 repræsentativt udvalgte vælgere landet over på 18 år eller derover.



TNS Gallup
Gallup om integration

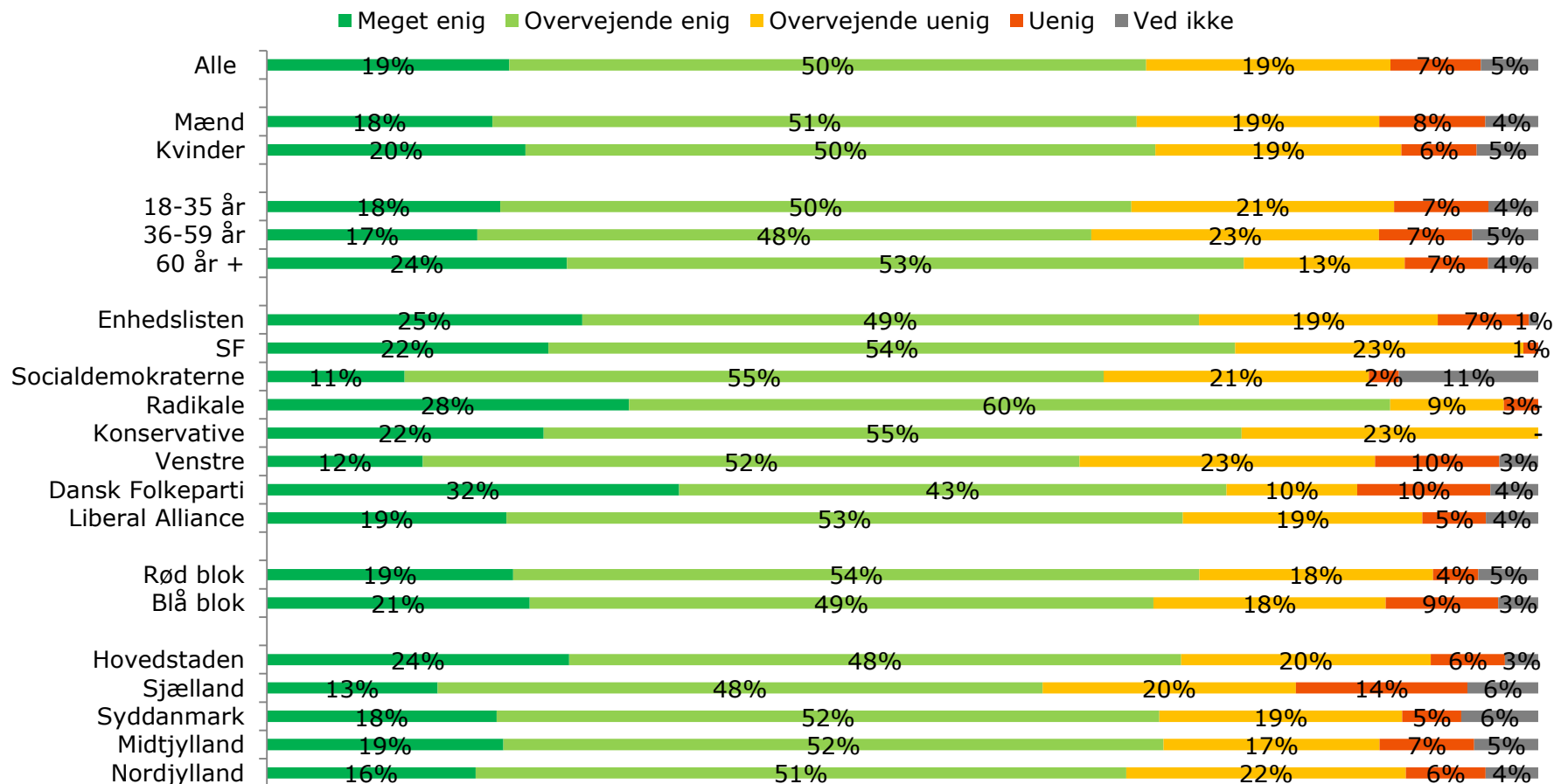
© TNS Dato: 2013

Projekt: 59466



Danskerne om integration

Q4: Hvor enig eller uenig er du i, at integration er et emne, der optager dig?



© TNS Gallup for Berlingske

Gallups undersøgelse er gennemført 5.-9. september 2013 og er baseret på GallupForum webinterview med 1020 repræsentativt udvalgte vælgere landet over på 18 år eller derover.



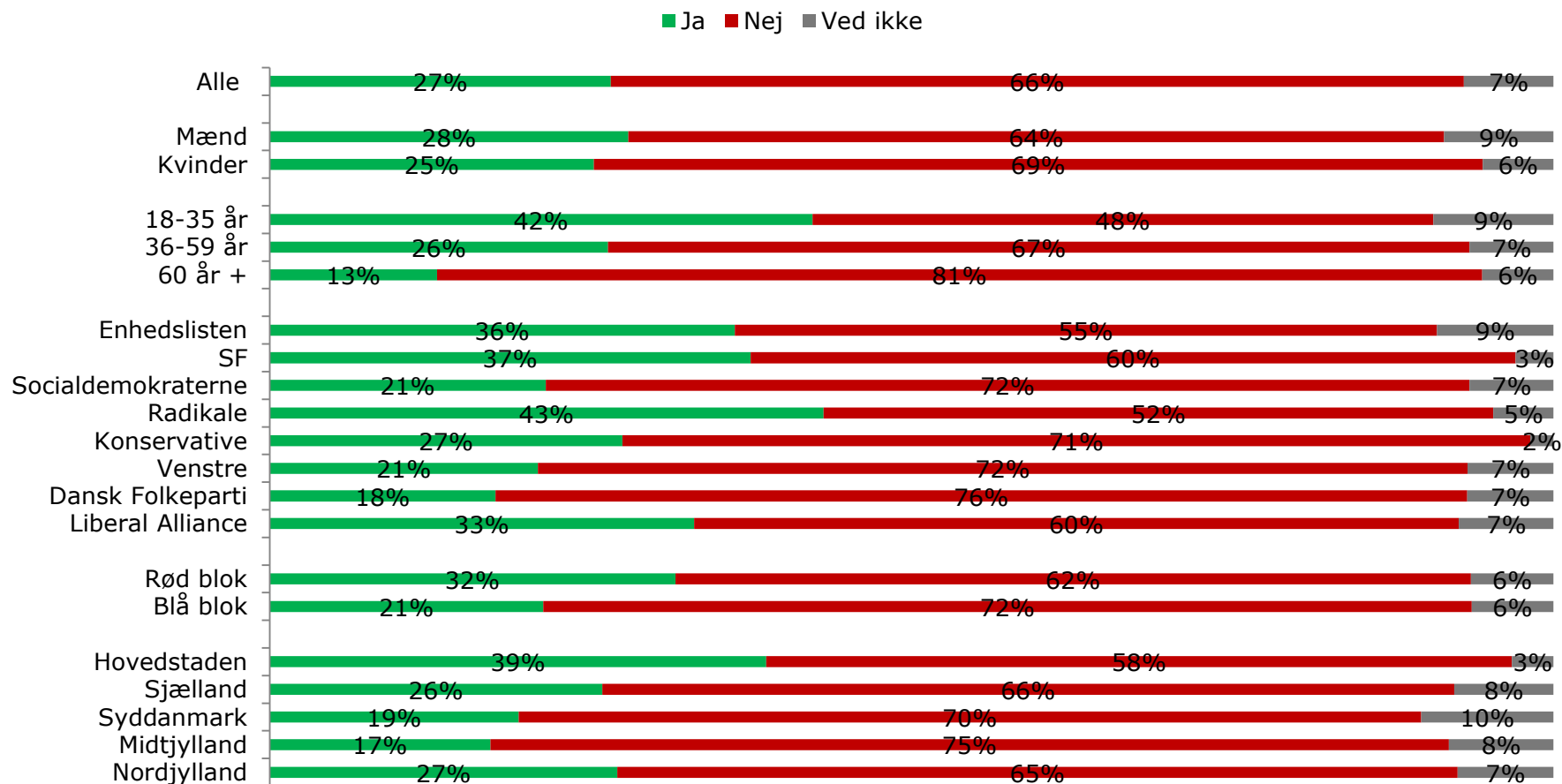
TNS Gallup
Gallup om integration

© TNS Dato: 2013

Projekt: 59466



Q5: Har du i dit eget netværk personer, som bekender sig til islam?

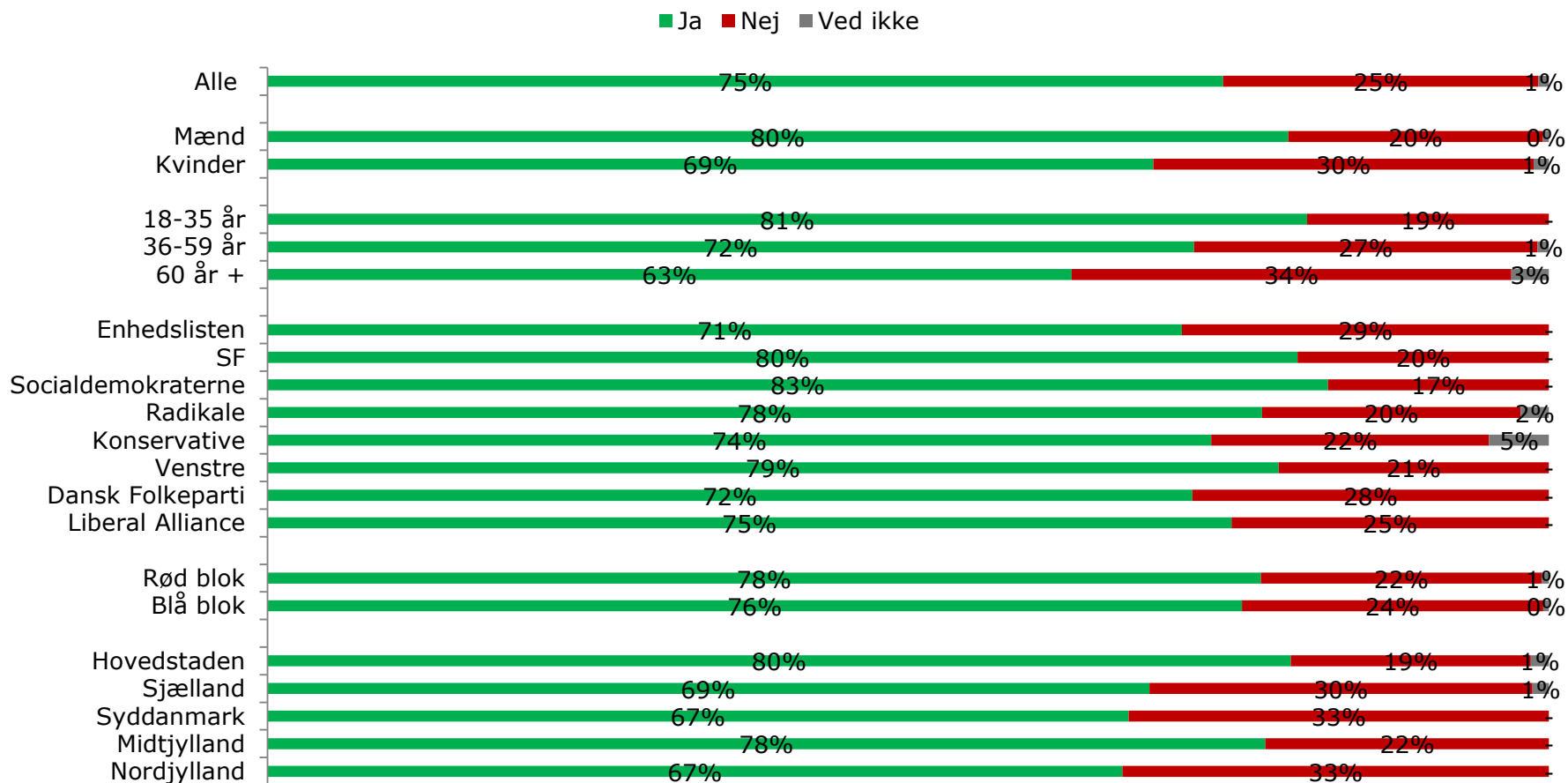


© TNS Gallup for Berlingske

Gallups undersøgelse er gennemført 5.-9. september 2013 og er baseret på GallupForum webinterview med 1020 repræsentativt udvalgte vælgere landet over på 18 år eller derover.

Q6: Har du venner, der bekender sig til islam?

Kun stillet til personer, der har svaret JA i Q5, dvs. at de har personer i deres netværk, der bekender sig til islam (N:271)



© TNS Gallup for Berlingske

Gallups undersøgelse er gennemført 5.-9. september 2013 og er baseret på GallupForum webinterview med 1020 repræsentativt udvalgte vælgere landet over på 18 år eller derover.



TNS Gallup
Gallup om integration

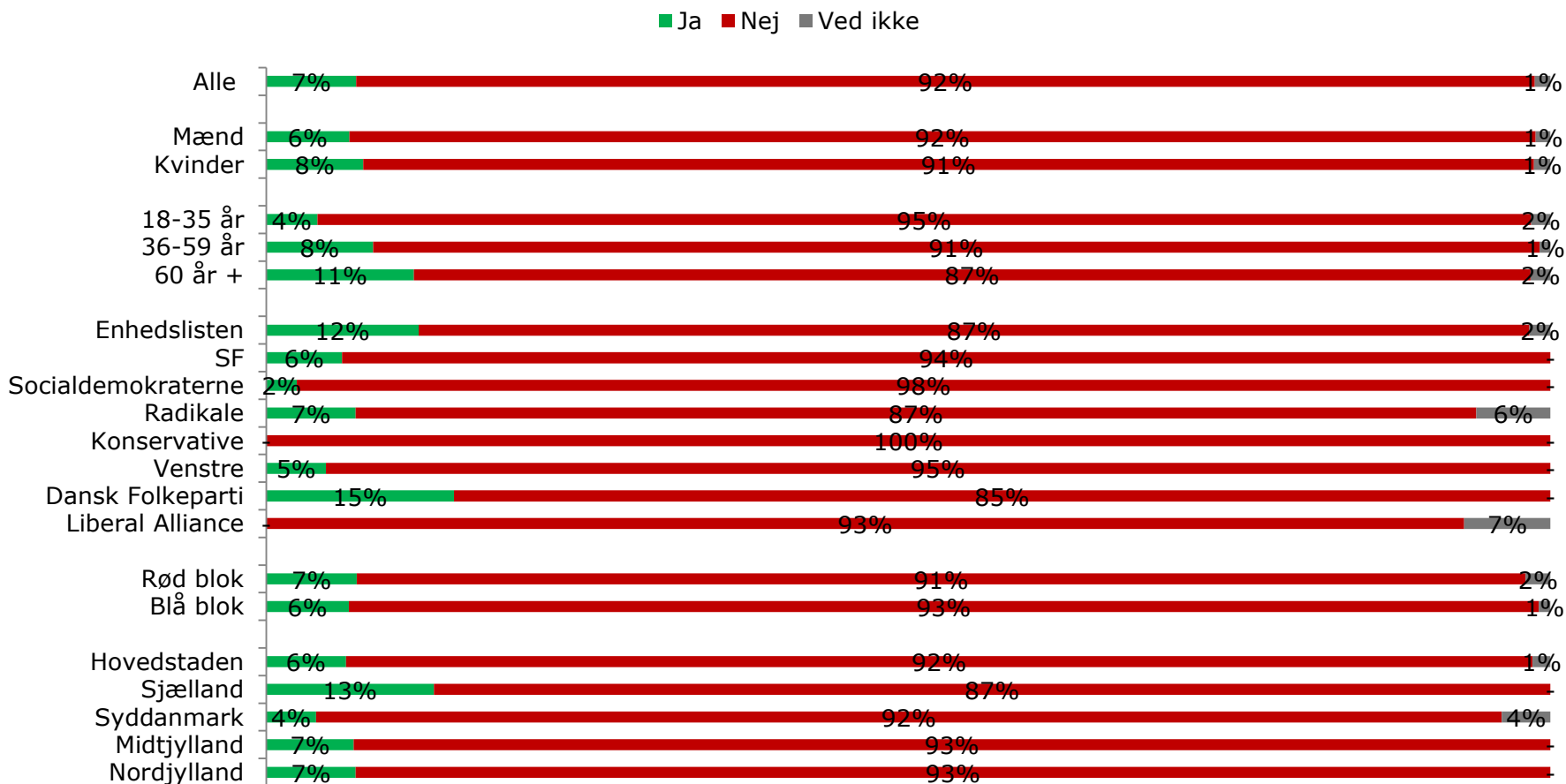
© TNS Dato: 2013

Projekt: 59466



Q6: Er du i familie med personer, der bekender sig til islam?

Kun stillet til personer, der har svaret JA i Q5, dvs. at de har personer i deres netværk, der bekender sig til islam (N:271)

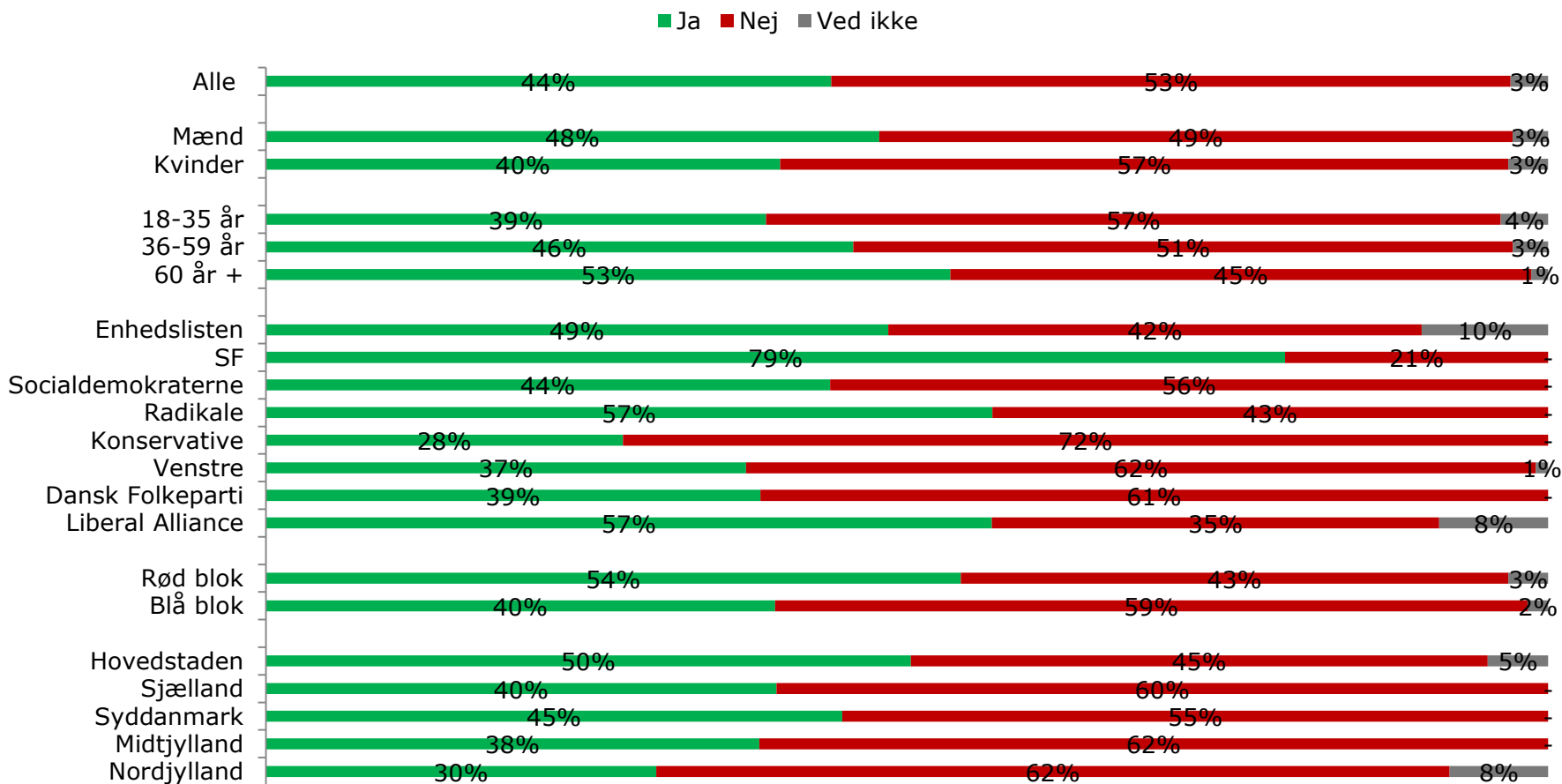


© TNS Gallup for Berlingske

Gallups undersøgelse er gennemført 5.-9. september 2013 og er baseret på GallupForum webinterview med 1020 repræsentativt udvalgte vælgere landet over på 18 år eller derover.

Q7: Kommer der i sociale sammenhænge personer i dit hjem, der bekender sig til islam?

Kun stillet til personer, der har svaret JA i Q5, dvs. at de har personer i deres netværk, der bekender sig til islam (N:271)

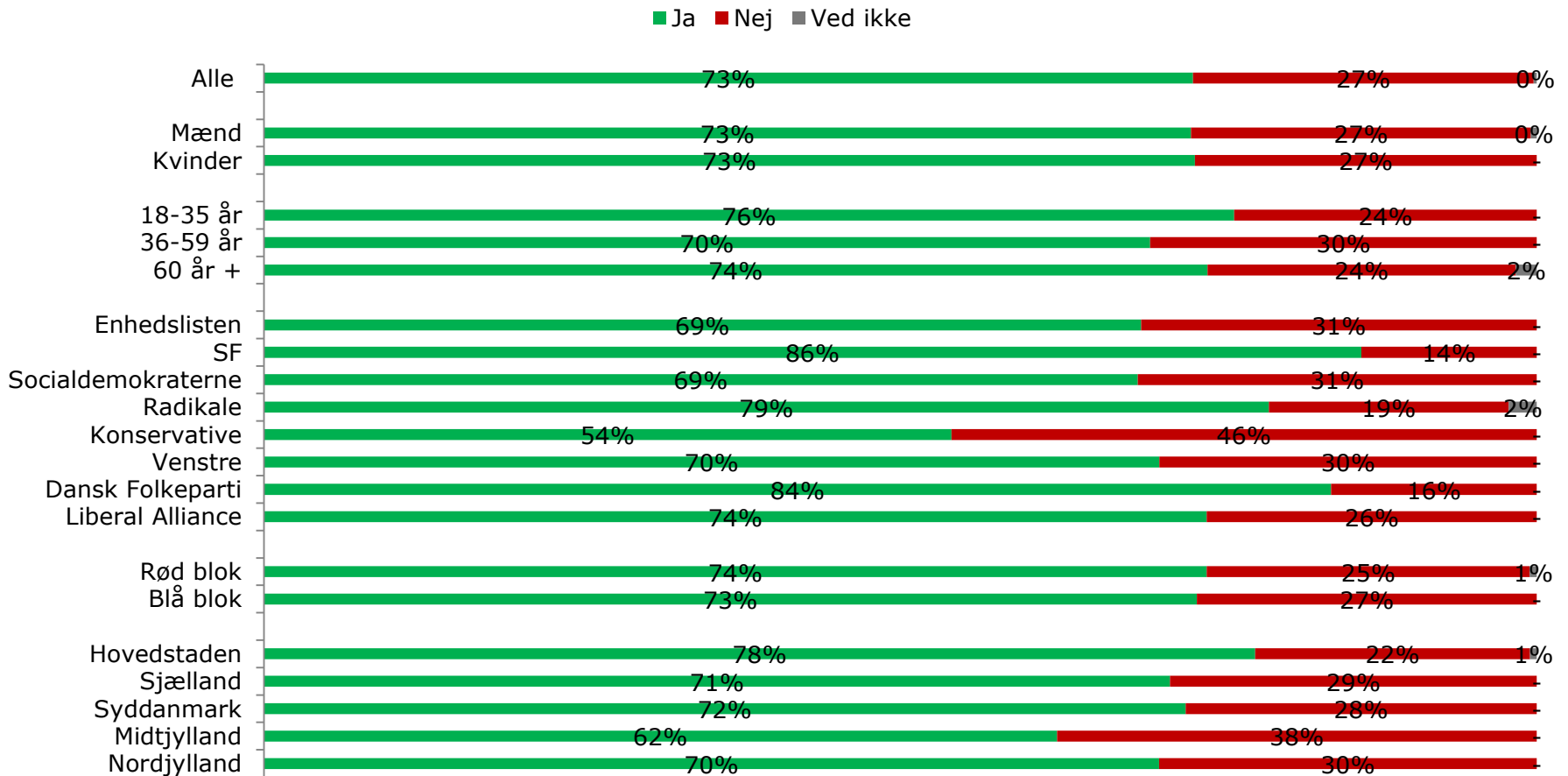


© TNS Gallup for Berlingske

Gallups undersøgelse er gennemført 5.-9. september 2013 og er baseret på GallupForum webinterview med 1020 repræsentativt udvalgte vælgere landet over på 18 år eller derover.

Q7: Har du nogensinde været på besøg i et muslimsk hjem?

Kun stillet til personer, der har svaret JA i Q5, dvs. at de har personer i deres netværk, der bekender sig til islam (N:271)

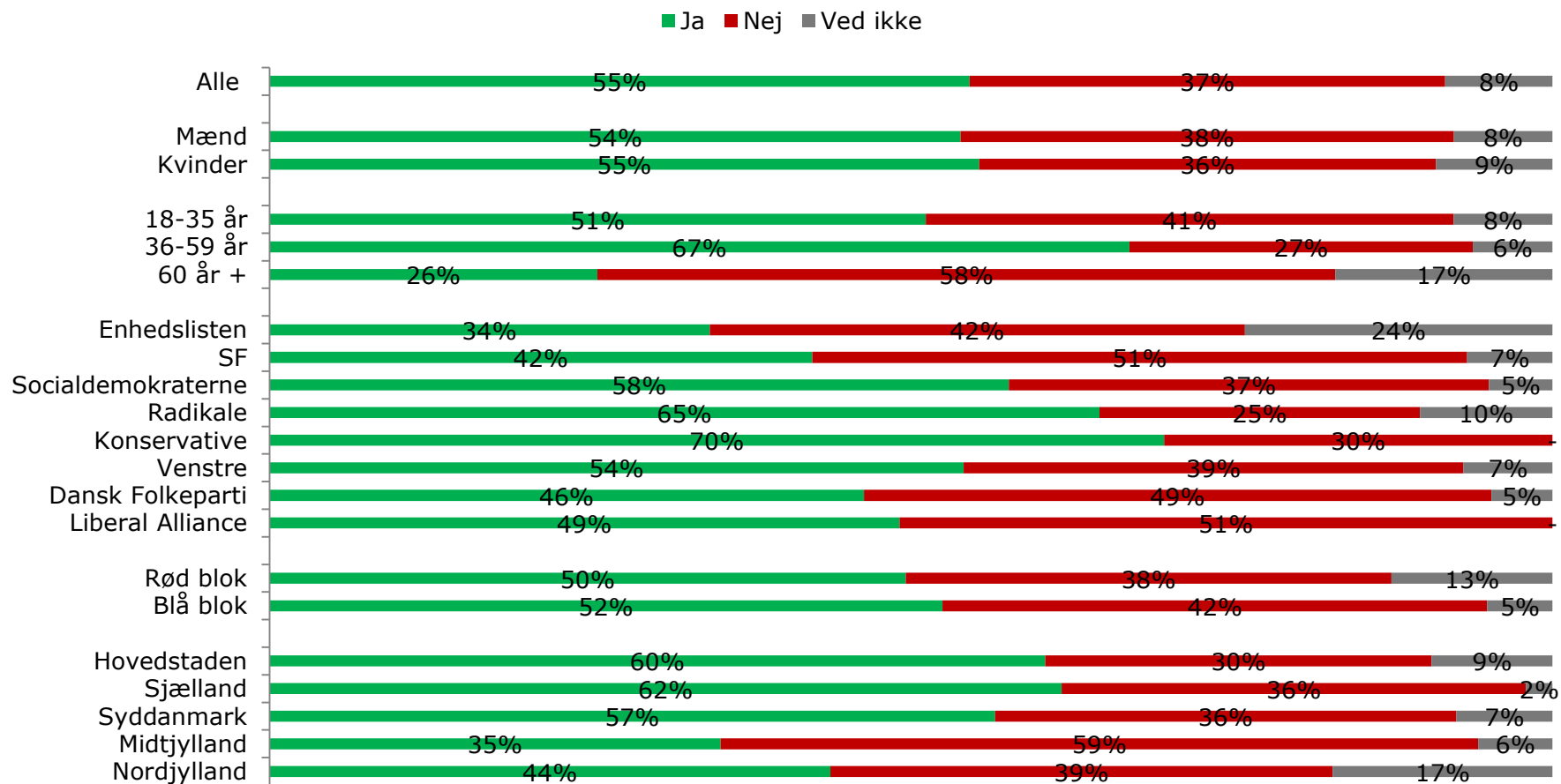


© TNS Gallup for Berlingske

Gallups undersøgelse er gennemført 5.-9. september 2013 og er baseret på GallupForum webinterview med 1020 repræsentativt udvalgte vælgere landet over på 18 år eller derover.

Q7: Har du kollegaer, der bekender sig til islam?

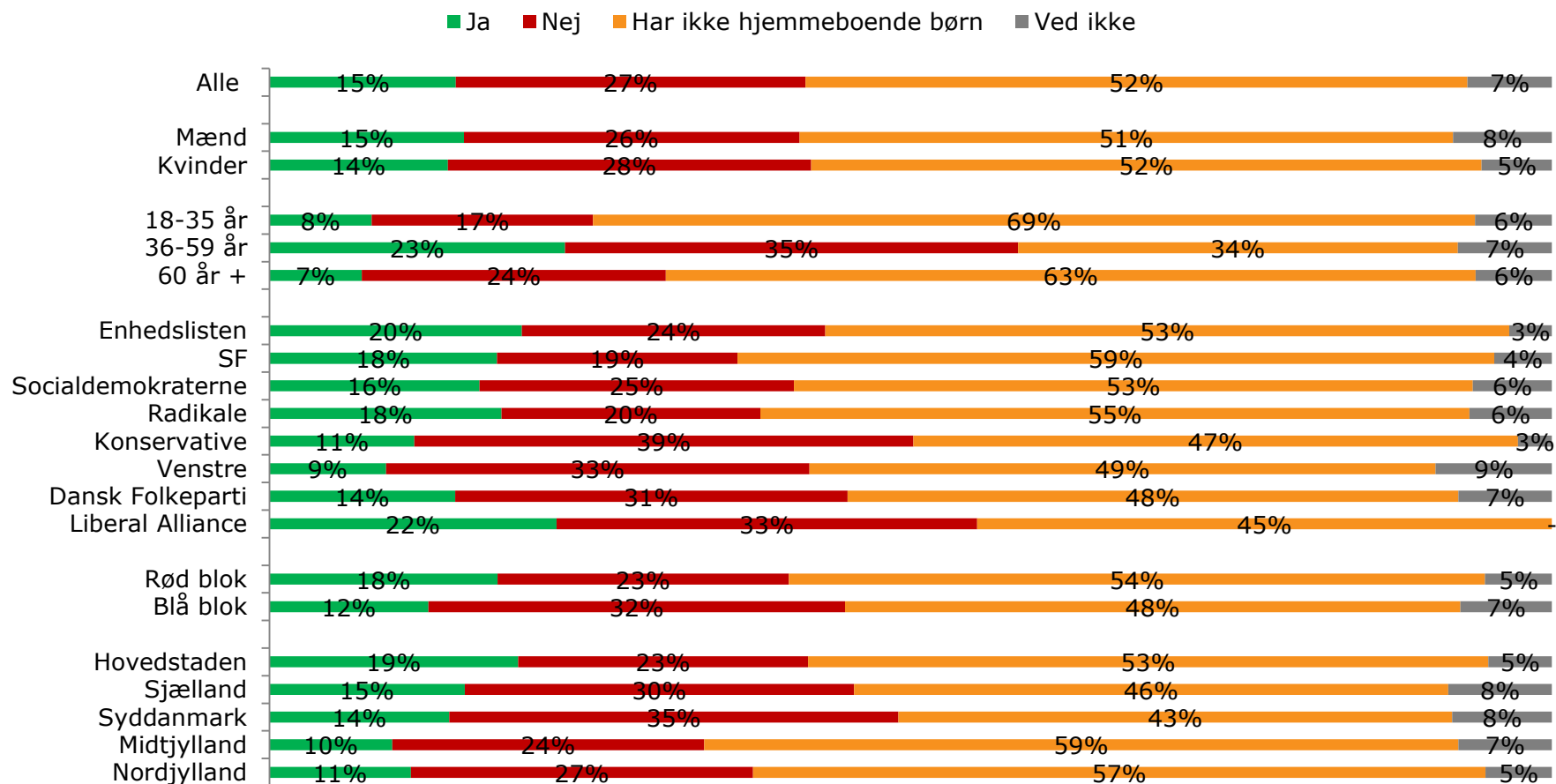
Kun stillet til personer, der har svaret JA i Q5, dvs. at de har personer i deres netværk, der bekender sig til islam (N:271)



© TNS Gallup for Berlingske

Gallups undersøgelse er gennemført 5.-9. september 2013 og er baseret på GallupForum webinterview med 1020 repræsentativt udvalgte vælgere landet over på 18 år eller derover.

Q8: Er dine børn i deres fritid sammen med børn fra familier, der bekender sig til islam?

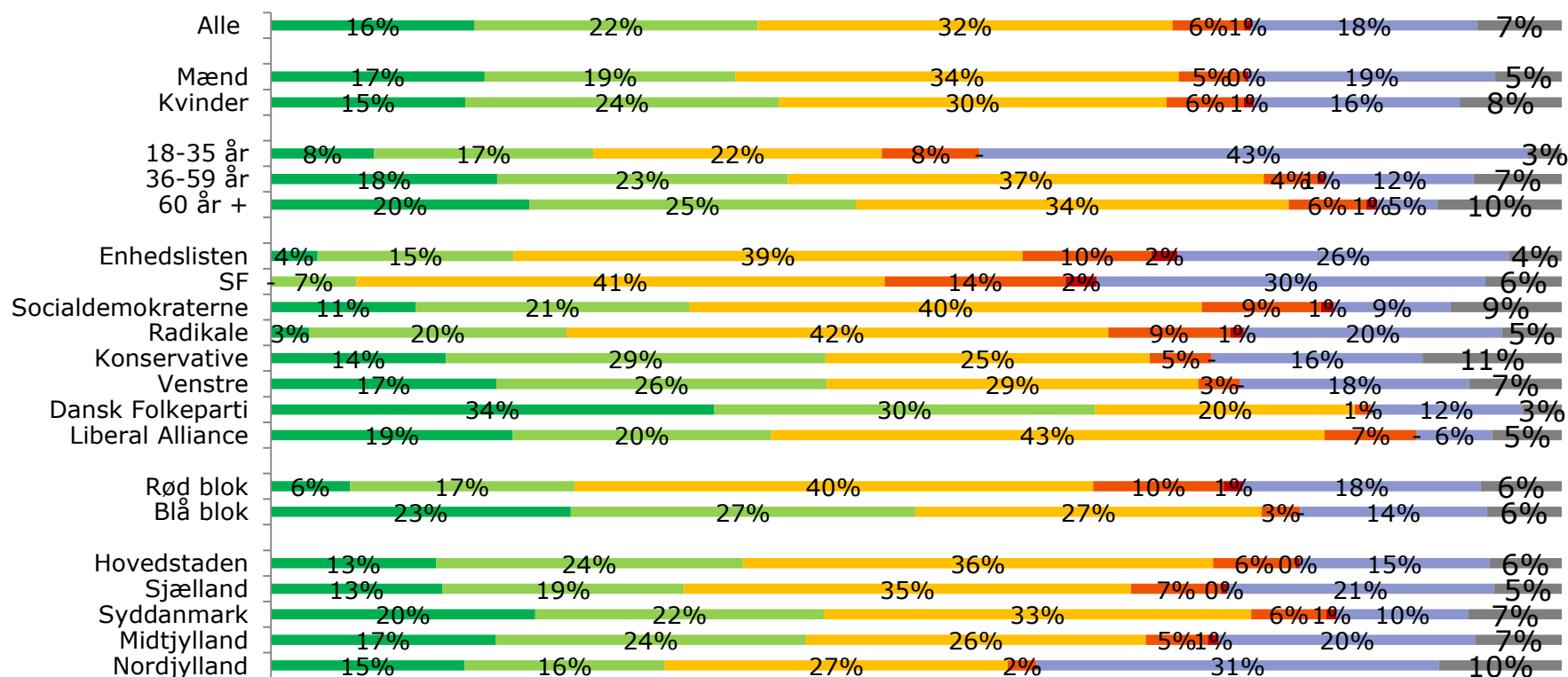


© TNS Gallup for Berlingske

Gallups undersøgelse er gennemført 5.-9. september 2013 og er baseret på GallupForum webinterview med 1020 repræsentativt udvalgte vælgere landet over på 18 år eller derover.

Q9: Hvad ville din indstilling være til, at din søn eller datter blev kæreste med en der bekender sig til islam?

- 1. Meget negativ
- 2. Negativ
- 3. Hverken positiv eller negativ
- 4. Positiv
- 5. Meget positiv
- Ved ikke/ønsker ikke at svare
- Har ingen børn

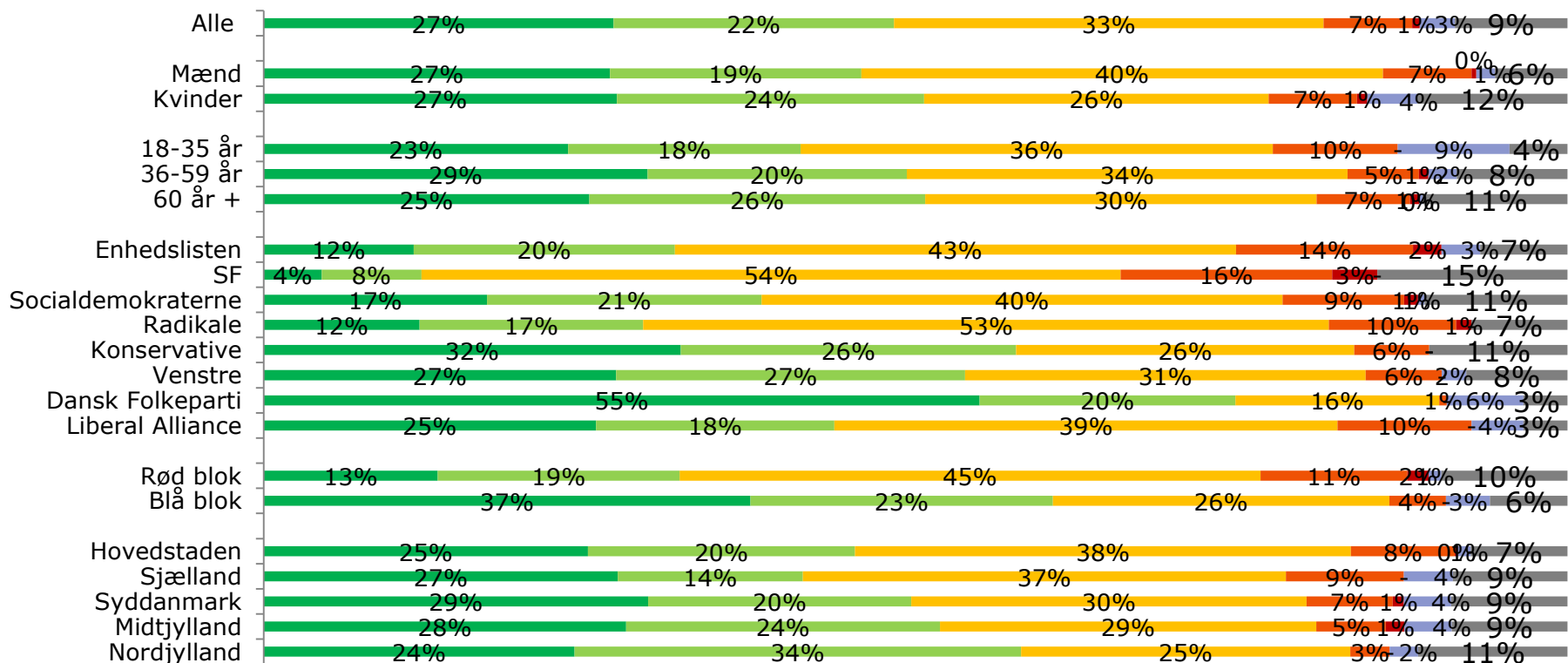


© TNS Gallup for Berlingske

Gallups undersøgelse er gennemført 5.-9. september 2013 og er baseret på GallupForum webinterview med 1020 repræsentativt udvalgte vælgere landet over på 18 år eller derover.

Q10: Hvad ville din indstilling være til, at din søn eller datter fik børn med en partner der bekender sig til islam?

- 1. Meget negativ
- 2. Negativ
- 3. Hverken positiv eller negativ
- 4. Positiv
- 5. Meget positiv
- Ved ikke/ønsker ikke at svare
- Har ingen børn

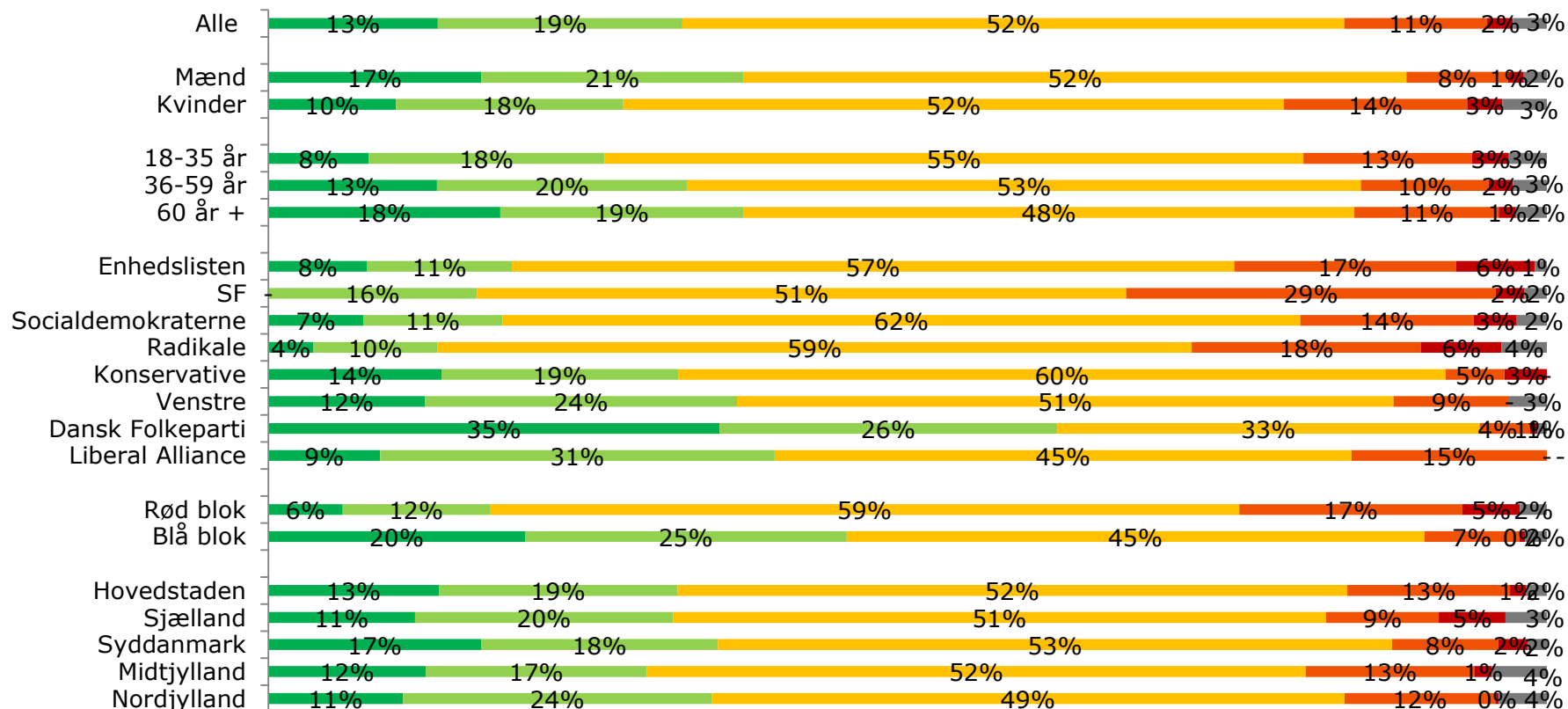


© TNS Gallup for Berlingske

Gallups undersøgelse er gennemført 5.-9. september 2013 og er baseret på GallupForum webinterview med 1020 repræsentativt udvalgte vælgere landet over på 18 år eller derover.

Q11: Hvad ville din indstilling være til, at der bosatte sig flere borgere, der bekender sig til islam i det kvarter, hvor du bor?

- 1. Meget negativ
- 2. Negativ
- 3. Hverken positiv eller negativ
- 4. Positiv
- 5. Meget positiv
- Ved ikke/ønsker ikke at svare



© TNS Gallup for Berlingske

Gallups undersøgelse er gennemført 5.-9. september 2013 og er baseret på GallupForum webinterview med 1020 repræsentativt udvalgte vælgere landet over på 18 år eller derover.



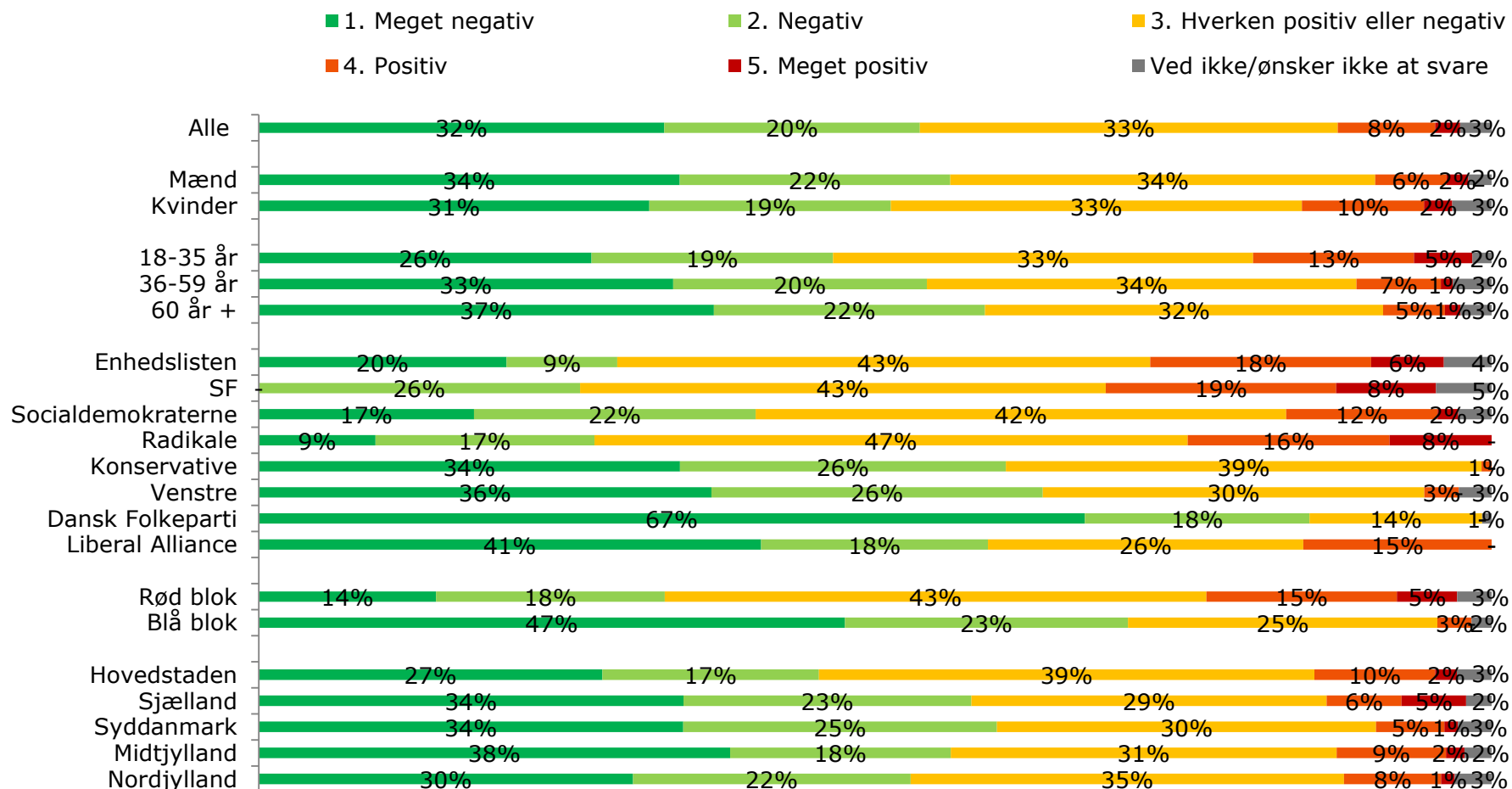
TNS Gallup
Gallup om integration

© TNS Dato: 2013

Projekt: 59466



Q12: Hvad ville din indstilling være til, at der blev opført en moské i dit eget nabolag?



© TNS Gallup for Berlingske

Gallups undersøgelse er gennemført 5.-9. september 2013 og er baseret på GallupForum webinterview med 1020 repræsentativt udvalgte vælgere landet over på 18 år eller derover.

Statistisk usikkerhed

De procenttal, der gengives i resultatafsnittet, er behæftet med en vis usikkerhed hidrørende fra, at man i stedet for at spørge alle i populationen kun har spurgt et mindre udvalg af dem.

Usikkerheden kan angives som 95% sikkerhedsgrænse. Det betyder, at det sande procenttal med 95 % sikkerhed ligger indenfor et givent interval.

Dette interval er baseret på basestørrelse.

Følgende slides viser en oversigt over størrelsen på de statistiske usikkerheder, samt basestørrelser.



© TNS Gallup for Berlingske

Gallups undersøgelse er gennemført 5.-9. september 2013 og er baseret på GallupForum webinterview med 1020 repræsentativt udvalgte vælgere landet over på 18 år eller derover.



TNS Gallup
Gallup om integration

© TNS Dato: 2013

Projekt: 59466



Statistisk usikkerhed

Stikprøve- størrelse	5% eller 95%	10% eller 90%	15% eller 85%	20% eller 80%	25% eller 75%	30% eller 70%	35% eller 65%	40% eller 60%	45% eller 55%	50%
50	6,0	8,3	9,9	11,1	12,0	12,7	13,2	13,6	13,8	13,9
75	4,9	6,8	8,1	9,1	9,8	10,4	10,8	11,1	11,3	11,3
100	4,3	5,9	7,0	7,8	8,5	8,9	9,3	9,6	9,8	9,8
150	3,5	4,8	5,7	6,4	6,9	7,3	7,6	7,8	8,0	8,0
200	3,0	4,2	4,9	5,5	6,0	6,4	6,6	6,8	6,9	6,9
250	2,7	3,7	4,4	5,0	5,4	5,7	5,9	6,1	6,2	6,2
300	2,5	3,4	4,0	4,5	4,9	5,2	5,4	5,5	5,6	5,7
400	2,1	2,9	3,5	3,9	4,2	4,5	4,7	4,8	4,9	4,9
500	1,9	2,6	3,1	3,5	3,8	4,0	4,2	4,3	4,4	4,4
600	1,7	2,4	2,9	3,2	3,5	3,7	3,8	3,9	4,0	4,0
700	1,6	2,2	2,7	3,0	3,2	3,4	3,5	3,6	3,7	3,7
800	1,5	2,1	2,5	2,8	3,0	3,2	3,3	3,4	3,5	3,5
900	1,4	2,0	2,3	2,6	2,8	3,0	3,1	3,2	3,3	3,3
1.000	1,4	1,9	2,2	2,5	2,8	3,0	3,0	3,0	3,1	3,1
1.200	1,2	1,7	2,0	2,3	2,5	2,6	2,7	2,8	2,8	2,8
2.000	1,0	1,3	1,6	1,8	1,9	2,0	2,1	2,1	2,2	2,2
2.500	0,9	1,2	1,4	1,6	1,7	1,8	1,9	1,9	2,0	2,0
7.000	0,7	0,8	0,9	1,0	1,1	1,1	1,2	1,2	1,2	1,2

© TNS Gallup for Berlingske

Gallups undersøgelse er gennemført 5.-9. september 2013 og er baseret på GallupForum webinterview med 1020 repræsentativt udvalgte vælgere landet over på 18 år eller derover.



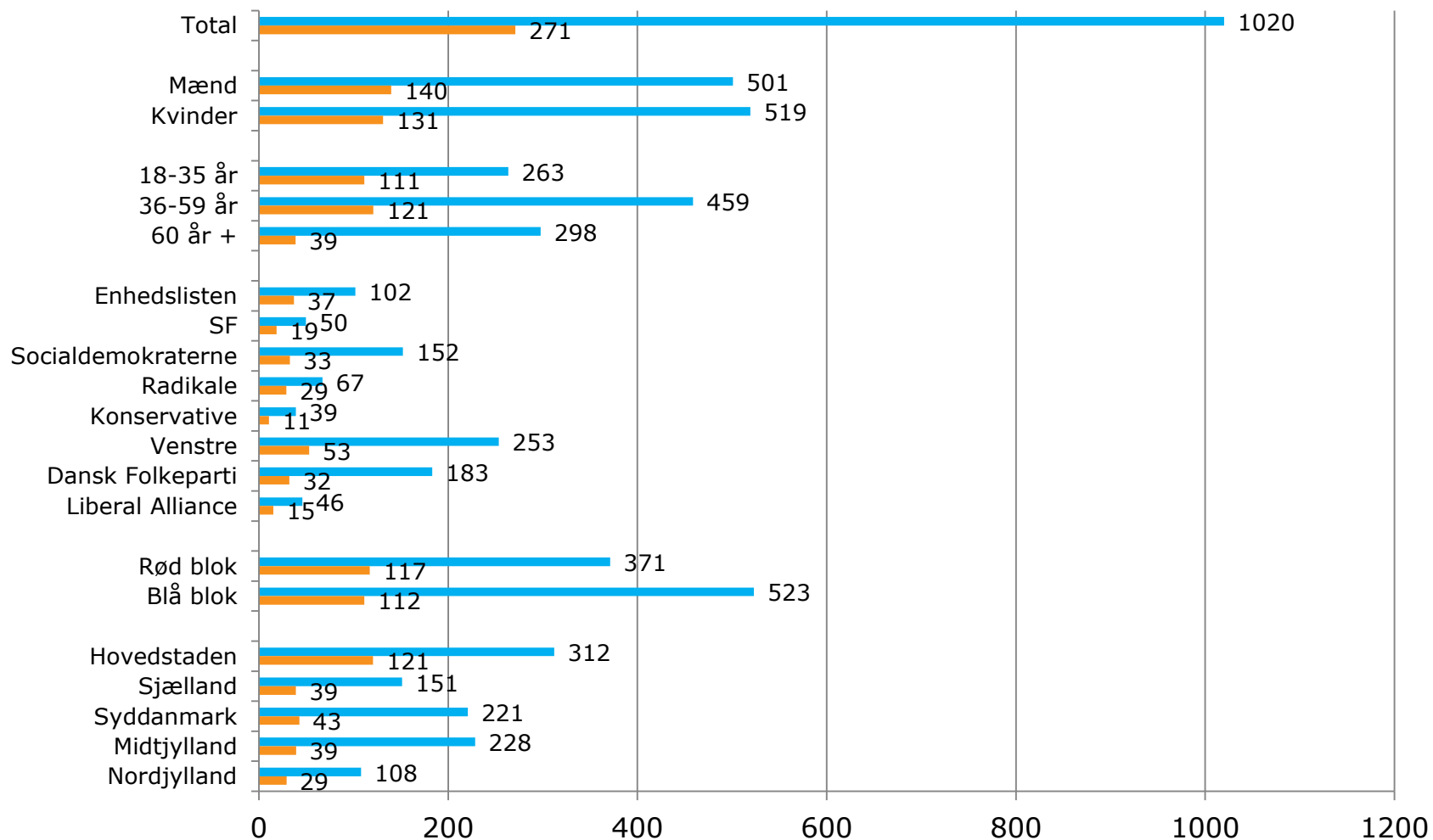
TNS Gallup
Gallup om integration

© TNS Dato: 2013

Projekt: 59466



Basestørrelser



© TNS Gallup for Berlingske

Gallups undersøgelse er gennemført 5.-9. september 2013 og er baseret på GallupForum webinterview med 1020 repræsentativt udvalgte vælgere landet over på 18 år eller derover.



TNS Gallup
Gallup om integration

© TNS Dato: 2013

Projekt: 59466

